


# Enquesta Política

**Primavera - 2026**

Grup de Recerca Sociològica



**ANDORRA**  
RECERCA +  
INNOVACIÓ



## Metodologia

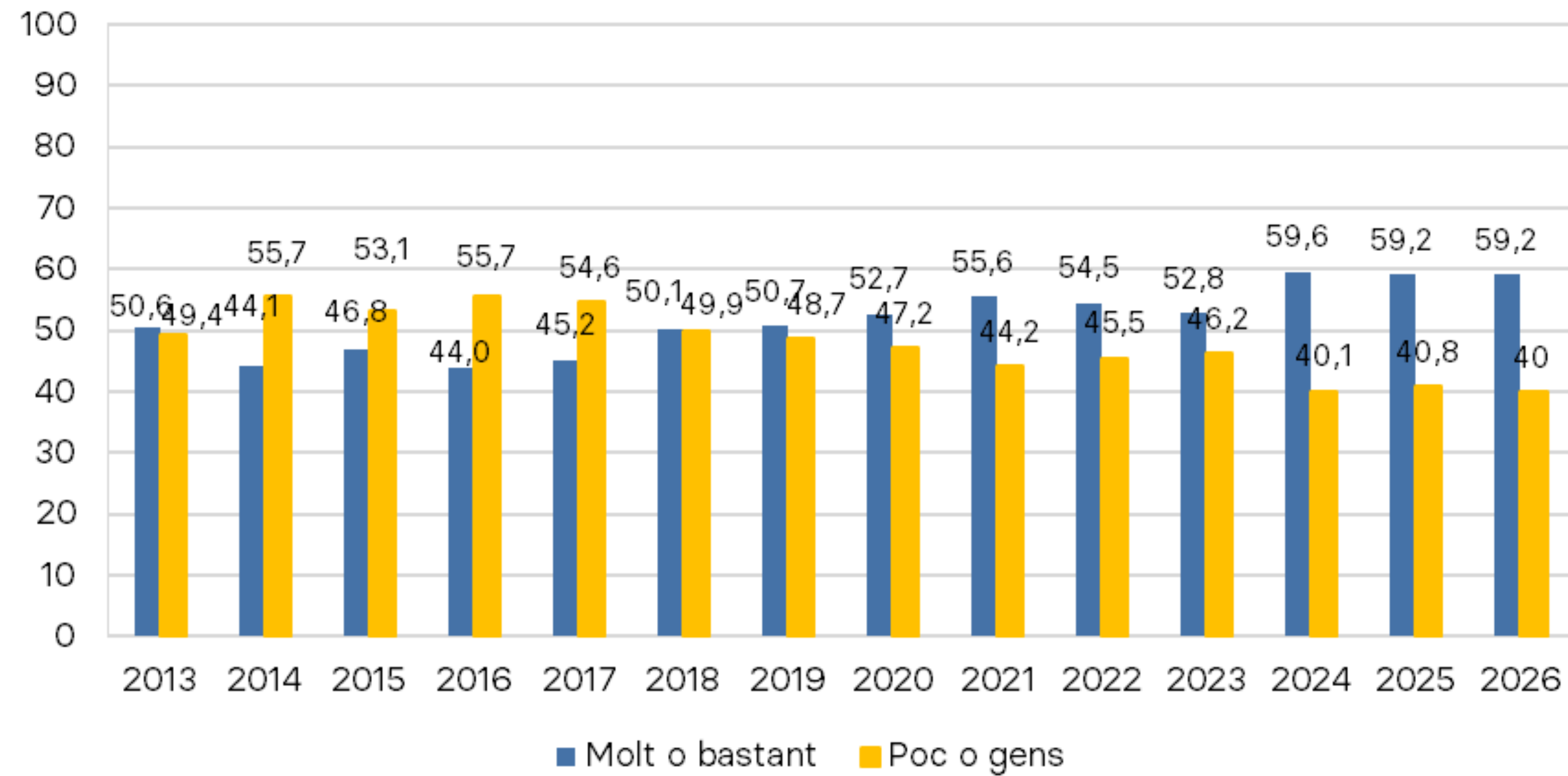
- **Univers:** és tota la població d'Andorra a partir de 18 anys que viu en una llar amb telèfon fix i totes les persones que tenen un telèfon mòbil.
- **Treball de camp:** entre el 29 d'abril i el 15 de maig del 2026.
- **Mostra:** persones escollides de manera aleatòria
  - 403 de nacionalitat andorrana, amb un  $\pm 4,95\%$  de marge d'error amb un nivell de confiança del 95%
  - 399 no andorrans, amb un  $\pm 4,98\%$  de marge d'error amb un nivell de confiança del 95%

# Enquesta Primavera Política 2026

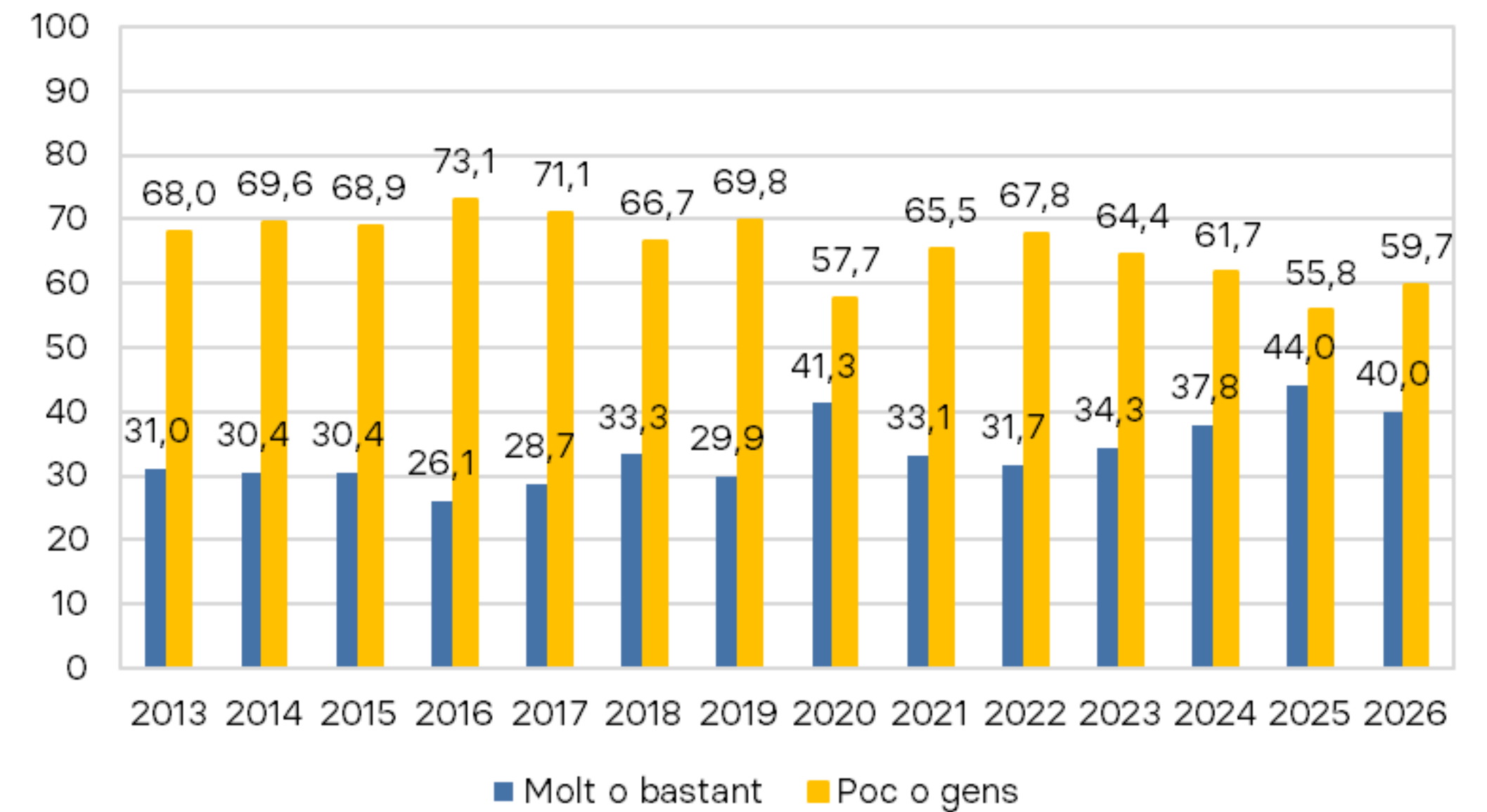
## Interès polític

Em podria dir si a vostè la política li interessa molt, bastant, poc o gens?

### Andorrrans



### No andorrrans



# Enquesta Primavera Política 2026

## Interès polític

Quin polític o política d'Andorra li mereix més confiança?

### Andorranos

	freqüències	Percentatges
Total	403	100
Quin?	193	47,9
No sap	70	17,3
No contesta	17	4,1
Cap	124	30,7

	freqüències	Percentatges
Total	193	100
Xavier Espot	58	30,1
Cerni Escalé	41	21,2
Carine Montaner	33	17,1
Pere Baró	7	3,6
Cerni Cairat	6	3,1
Ladislau Baró	5	2,6
Jaume Bartumeu	5	2,6
Conxita Marsol	5	2,6
Pol Bartolomé	3	1,6
Marc Forné	3	1,6
Sergi González	3	1,6
Pere López	3	1,6
Laura Mas	3	1,6
Martínez Benazet	2	1,0
Guillem Casals	2	1,0
Carles Ensenyat	2	1,0
David Forné	2	1,0
Trini Marín	2	1,0
Nino Marot	2	1,0
Imma Tor	2	1,0
Susanna Vela	2	1,0
Meritxell Alcobé	1	0,5
David Baró	1	0,5
Mònica Bonell	1	0,5
Raul Ferré	1	0,5
Guillem Forné	1	0,5
Jordi Jordana	1	0,5
Èric Jové	1	0,5
Ramón Lladós	1	0,5
Toni Martí	1	0,5
Elena Mas	1	0,5
Laia Moliné	1	0,5
Ester Molné	1	0,5
Carles Naudi	1	0,5
Josep Pintat	1	0,5
Pintat	1	0,5
Julià Reig	1	0,5
Eva Sansa	1	0,5
Jordi Torres	1	0,5
Altres	3	1,6
Tots o molts	3	1,6

### No andorranos

	freqüències	Percentatges
Total	399	100
Quin?	139	35,0
No sap	168	42,0
No contesta	13	3,3
Cap	79	19,7

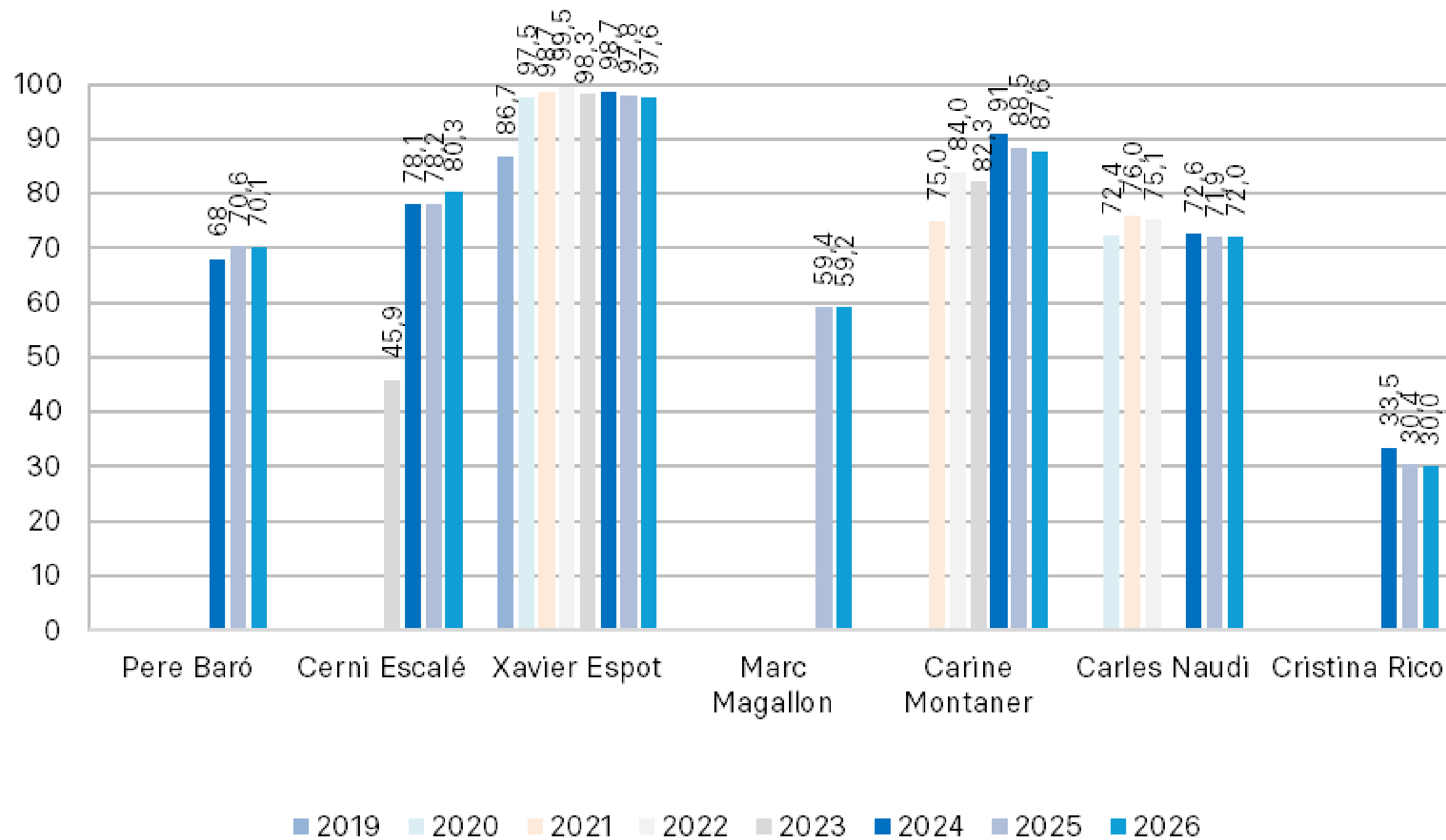
	freqüències	Percentatges
Total	139	100
Xavier Espot	55	39,6
Carine Montaner	28	20,1
Cerni Escalé	13	9,4
Conxita Marsol	6	4,3
Martínez Benazet	4	2,9
Pere Baró	4	2,9
Jaume Bartumeu	3	2,2
Ladislau Baró	3	2,2
Carles Naudi	3	2,2
Carles Ensenyat	2	1,4
Pol Bartolomé	2	1,4
Laura Mas	2	1,4
Eva Sansa	2	1,4
Pintat	2	1,4
Josep Pintat	1	0,7
David Astrié	1	0,7
Laia Moliné	1	0,7
Anna Mas	1	0,7
Òscar Ribas	1	0,7
Judith Pallarés	1	0,7
Jordi Torres	1	0,7
Marc Rossell	1	0,7
Mònica Bonell	1	0,7
Albert Pintat	1	0,7
Jean Michel Rascagneres	1	0,7
Susanna Vela	1	0,7
Toni Martí	1	0,7
Cerni Cairat	1	0,7
Altres	1	0,7
Tots o molts	1	0,7

# Enquesta Primavera Política 2026

## Valoració dels líders polítics

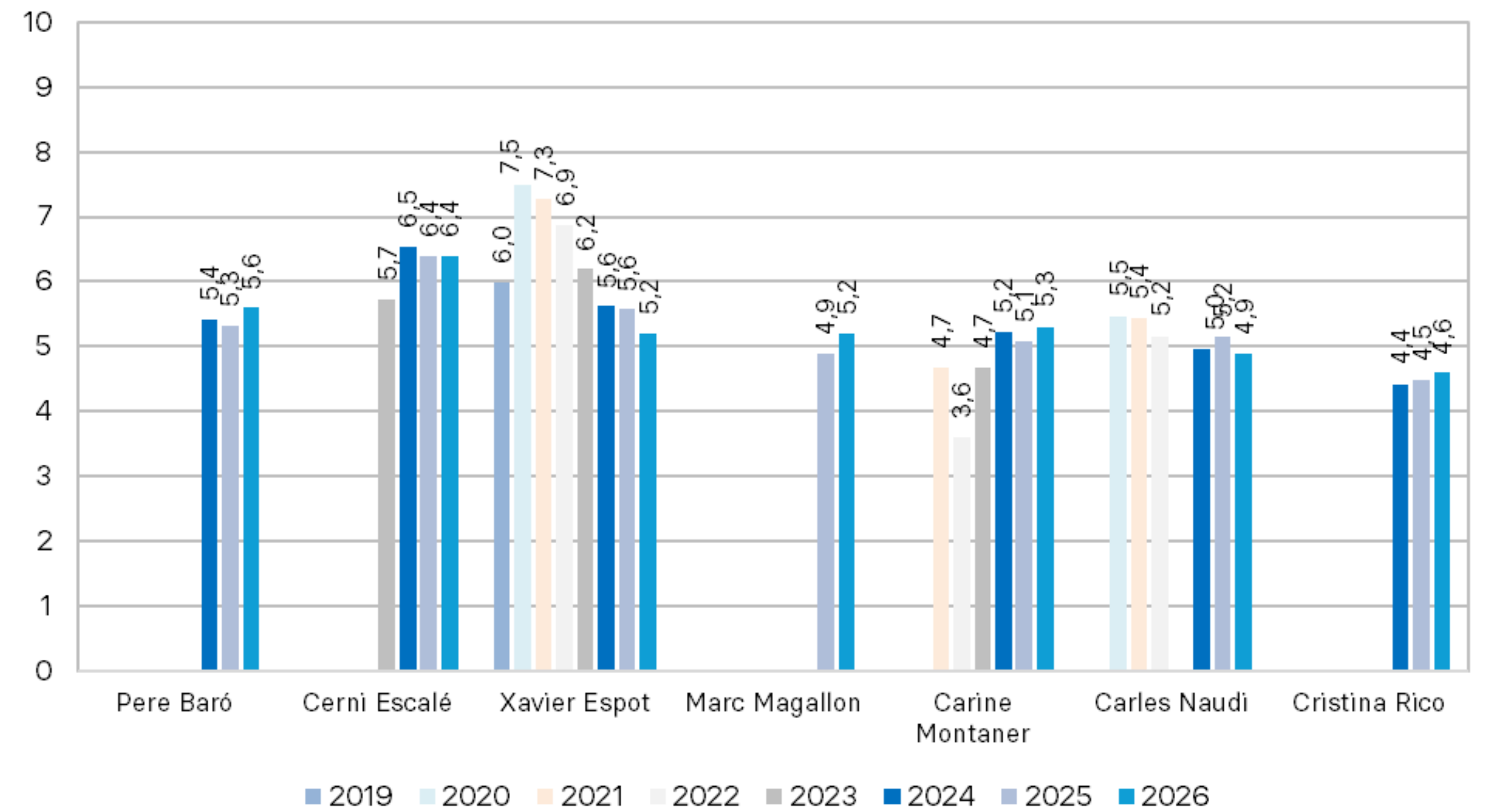
### Andorranos

#### CONEIXEMENT



Percentatges	Sap qui és	No el coneix
Pere Baró	70,1	29,9
Cerni Escalé	80,3	19,7
Xavier Espot	97,6	2,4
Marc Magallon	59,2	40,8
Carine Montaner	87,6	12,4
Carles Naudi	72,0	28,0
Cristina Rico	30,0	70,0

#### VALORACIÓ (MITJANA)\*



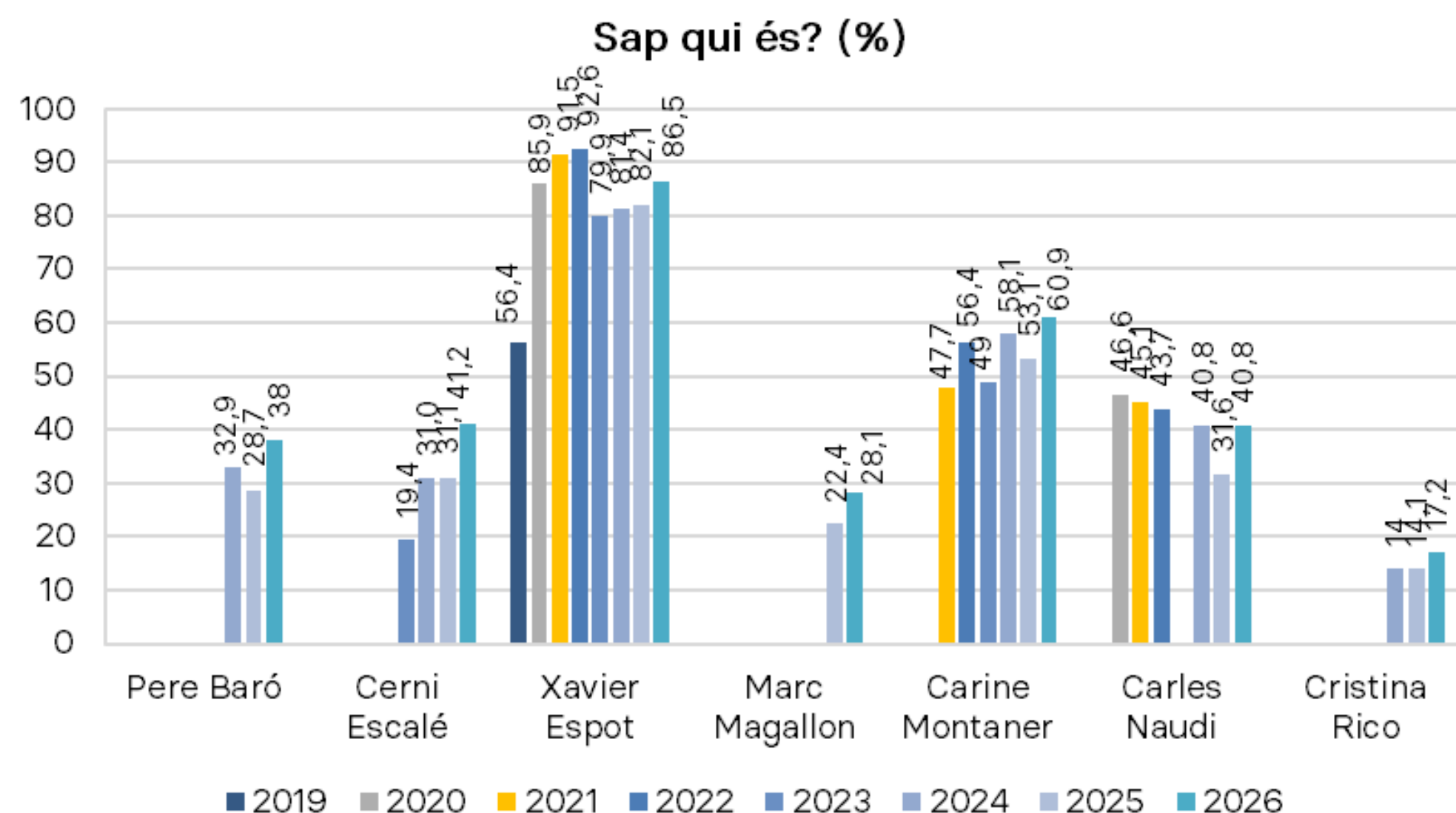
Percentatges	Mitjana	Desviació
Pere Baró	5,6	1,7
Cerni Escalé	6,4	1,8
Xavier Espot	5,2	2,6
Marc Magallon	5,2	2,1
Carine Montaner	5,3	2,6
Carles Naudi	4,9	2,3
Cristina Rico	4,6	2,1

\*Valoració entre 0 (el valora molt malament) i 10 (el valora molt bé)

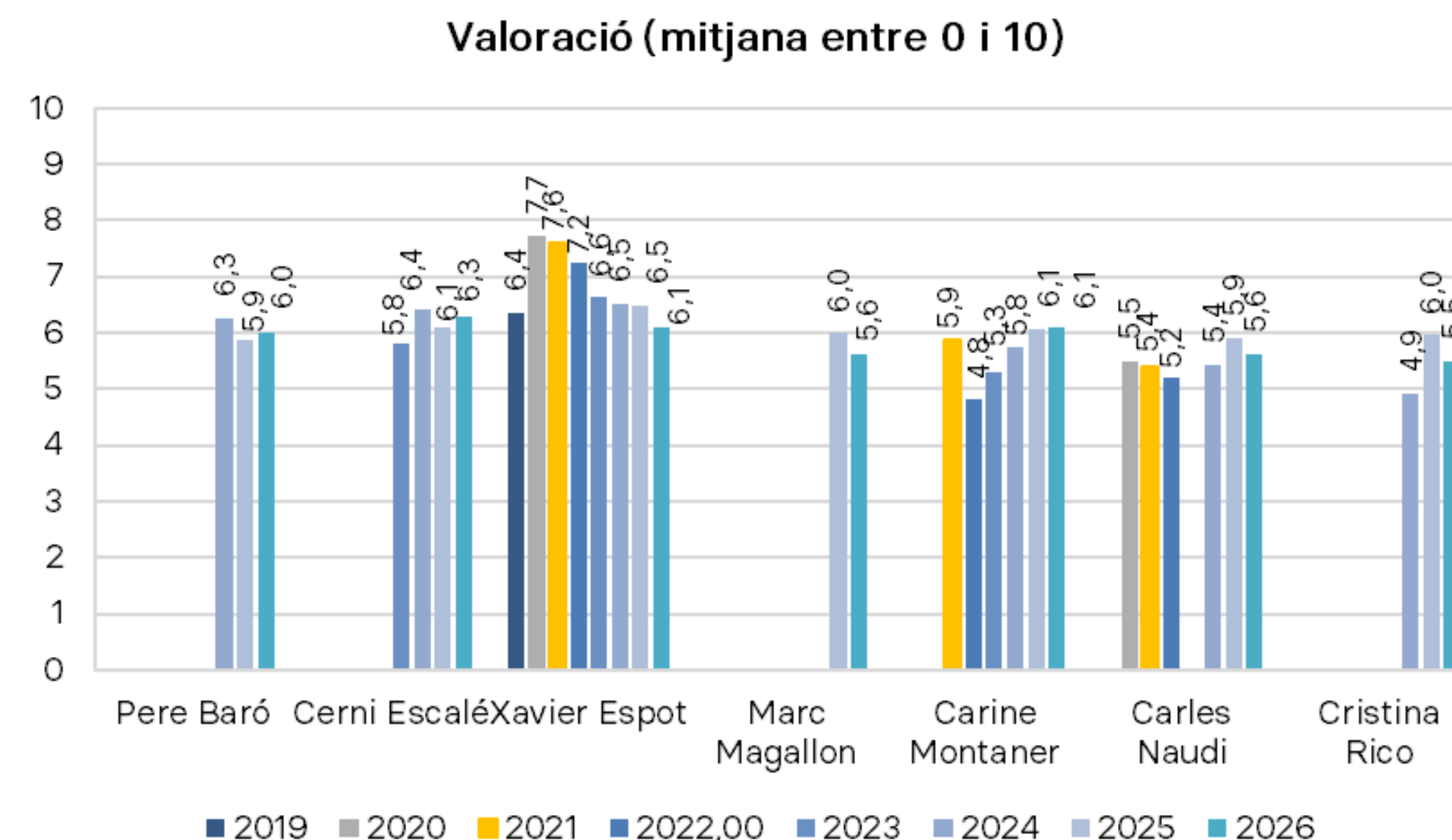
# Enquesta Primavera Política 2026

## Valoració dels líders polítics No andorrans

### CONEIXEMENT



### VALORACIÓ (MITJANA)\*



Percentatges	Sap qui és	No el coneix
Pere Baró	38,0	62,0
Cerni Escalé	41,2	58,8
Xavier Espot	86,5	13,5
Marc Magallon	28,1	71,9
Carine Montaner	60,9	39,1
Carles Naudi	40,8	59,2
Cristina Rico	17,2	82,8

Percentatges	Mitjana	Desviació típica
Pere Baró	6,0	1,7
Cerni Escalé	6,3	1,9
Xavier Espot	6,1	2,5
Marc Magallon	5,6	1,7
Carine Montaner	6,1	2,3
Carles Naudi	5,6	1,9
Cristina Rico	5,5	2,0

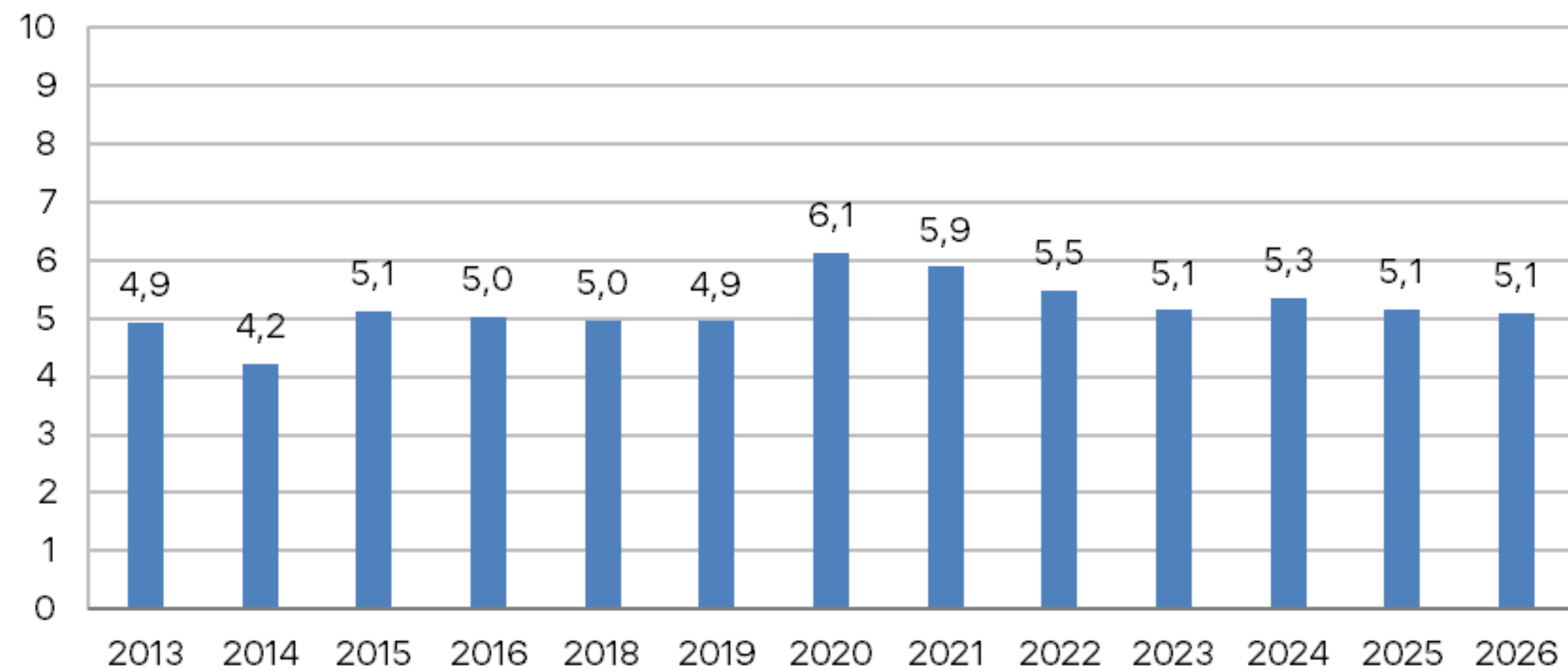
## Confiança amb els polítics andorrans

En conjunt, posi nota, si us plau, al grau de confiança que li mereixen els polítics andorrans en una escala del 0 al 10 (on 0 és cap confiança i 10 és molta confiança).

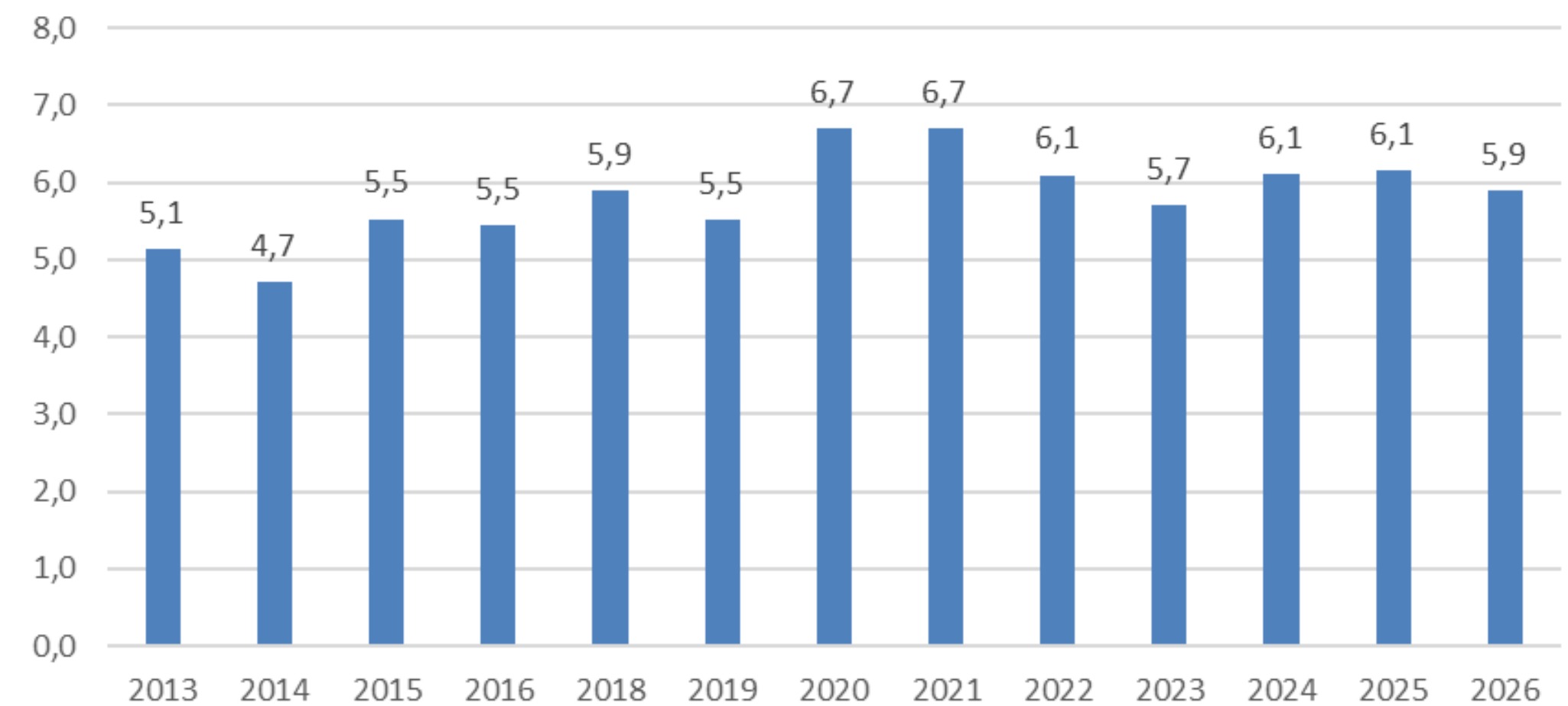
### Andorrans

### No andorrans

Confiança en els polítics andorrans (mitjana entre 0 i 10)



Confiança en els polítics andorrans (mitjana entre 0 i 10)

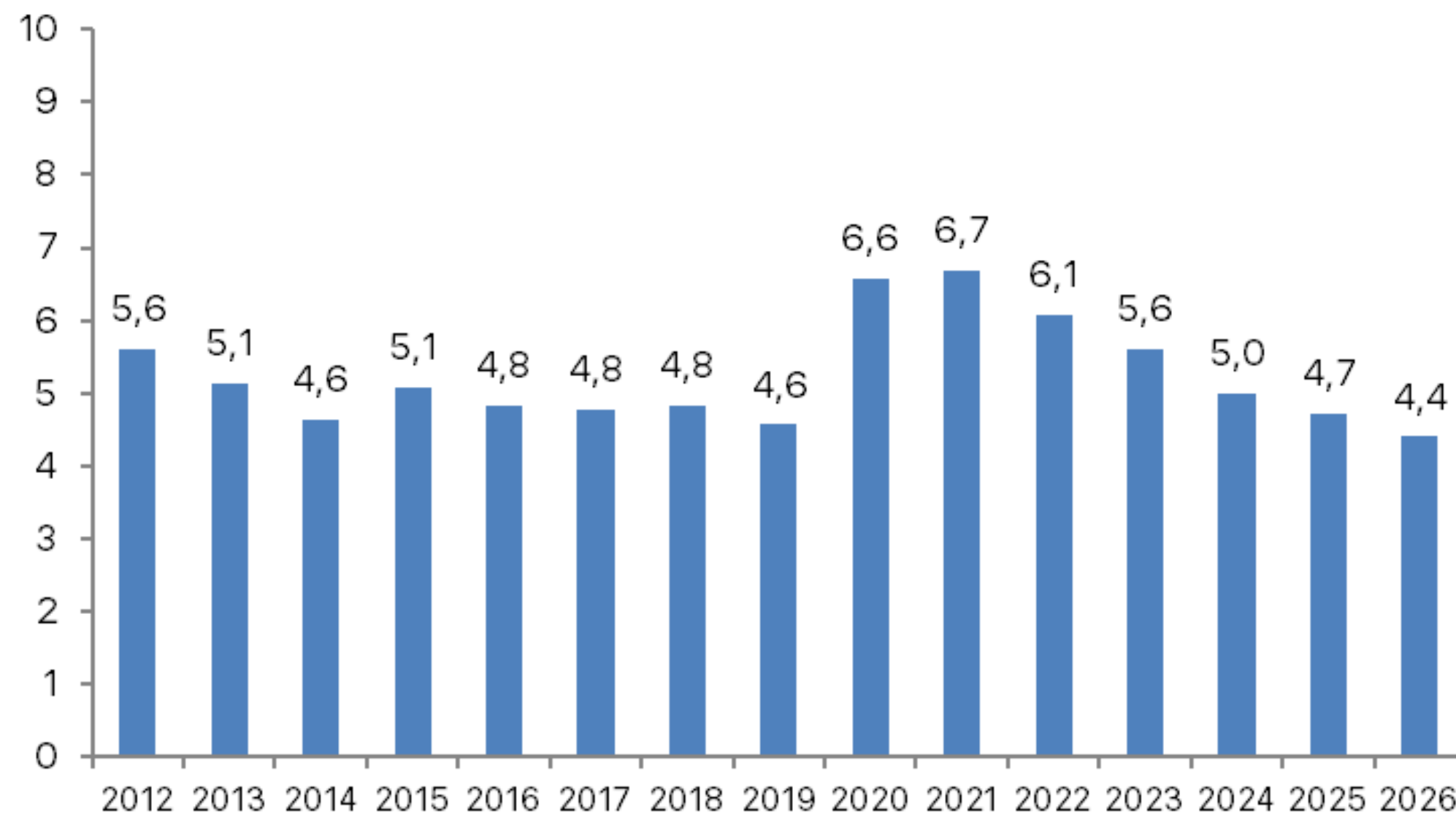


# Enquesta Primavera Política 2026

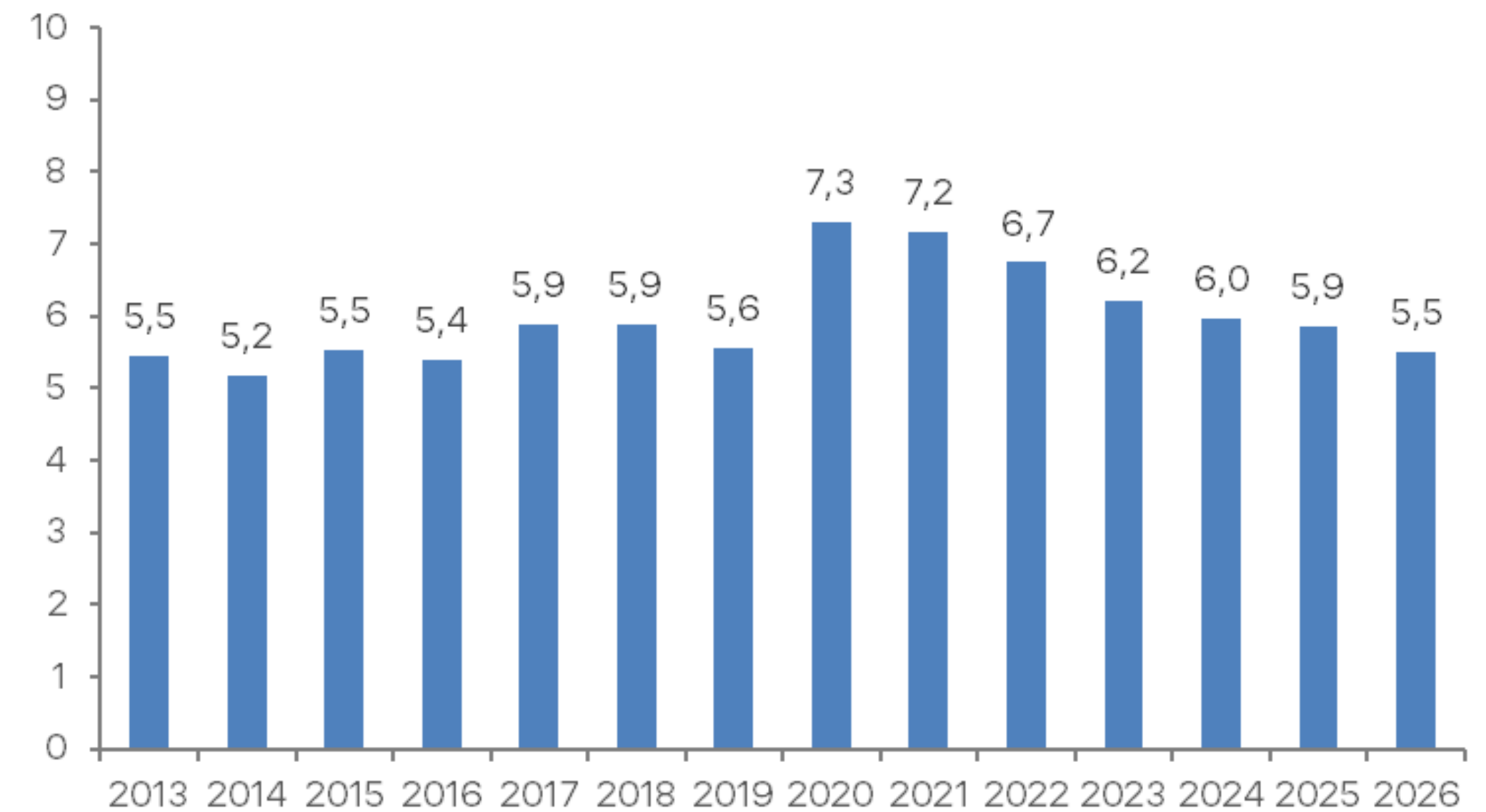
## Valoració del Govern

En general, com qualificaria la gestió del Govern des les darreres eleccions d'abril del 2023? En una escala del 0 (molt dolenta) al 10 (molt bona)

### Andorrrans



### No andorrrans

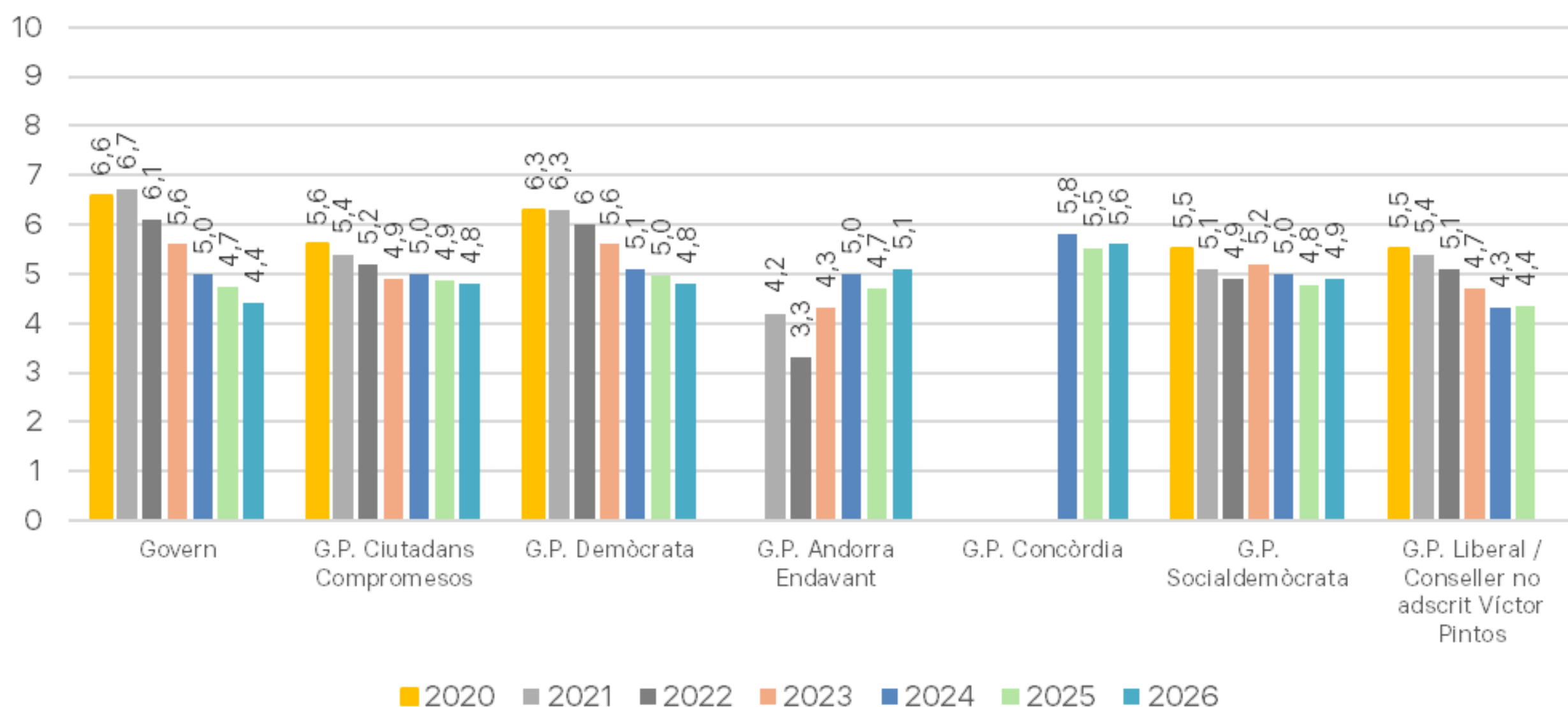


# Enquesta Primavera Política 2026

## Valoració Govern i Grups parlamentaris

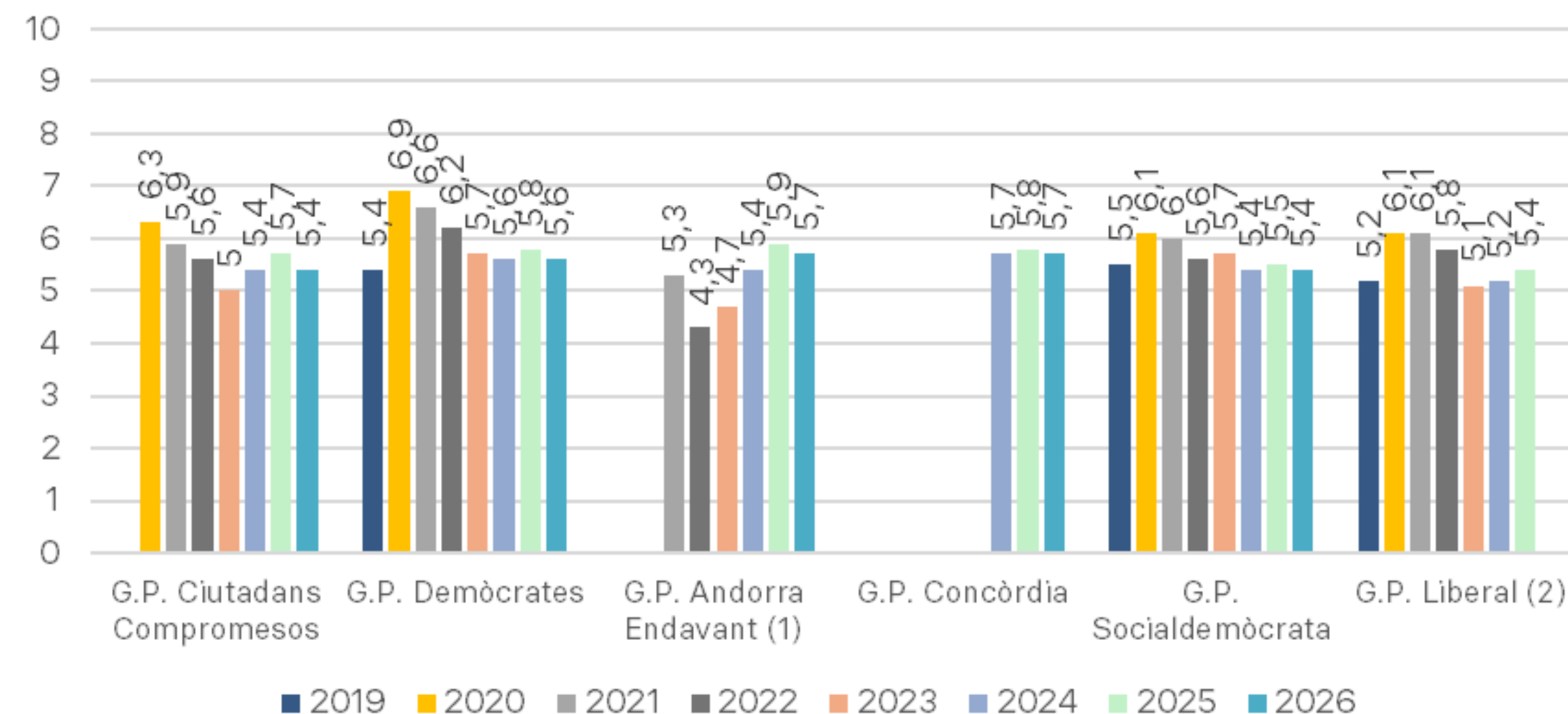
### Andorrrans

Valoracions (mitjana entre 0 i 10)



### No andorrrans

Valoracions (mitjana entre 0 i 10)



(1) Els anys 2021, 2022 i 2023, la valoració corresponia a la Consellera General no adscrita Carine Montaner.

(2) Fins l'any 2023 la valoració correspon al Grup Parlamentari Liberal. L'any 2024 i 2025 es va demanar la valoració del Conseller no adscrit Víctor Pintos. Durant l'any 2025, el Conseller no adscrit Víctor Pintos es va incorporar com a membre del Grup Parlamentari Ciutadans Compromesos.

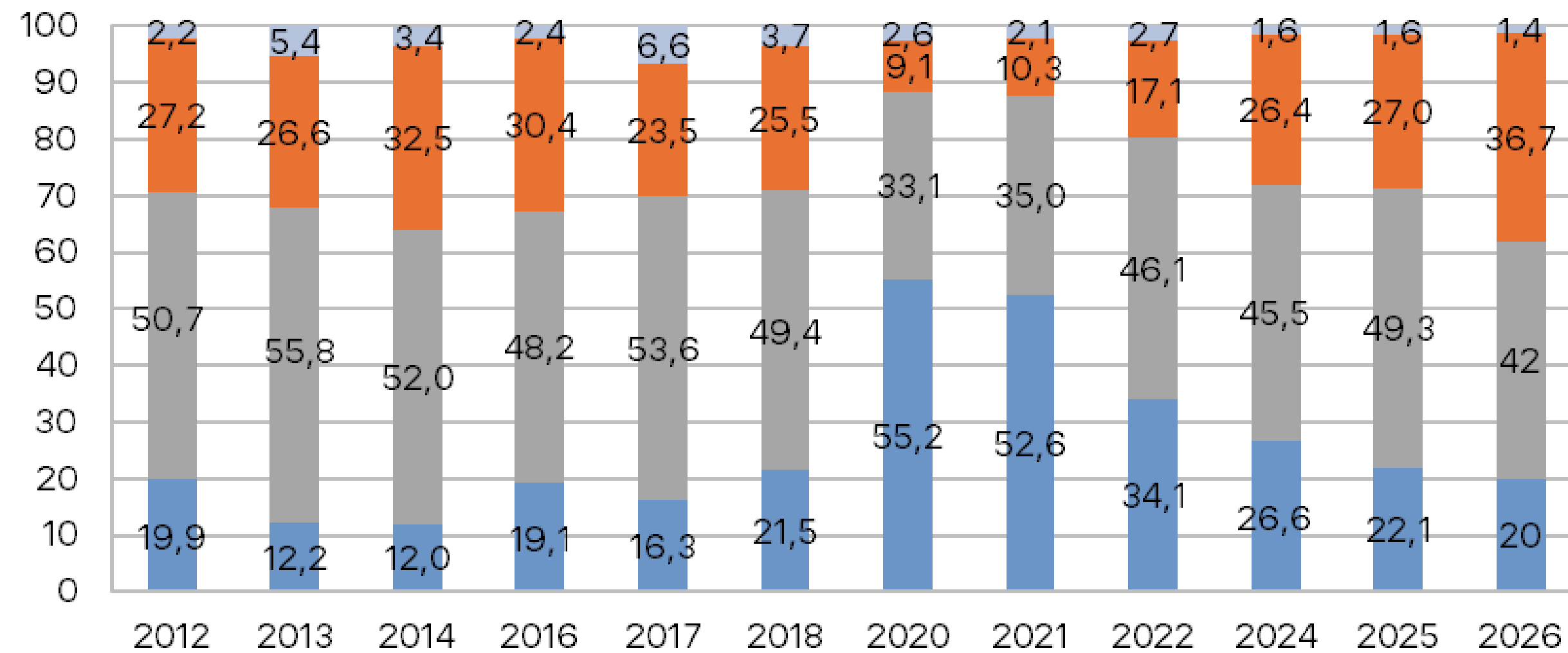
# Enquesta Primavera Política 2026

## Valoració sistema polític

Com qualificaria la situació política general d'Andorra actualment?

### Andorrrans

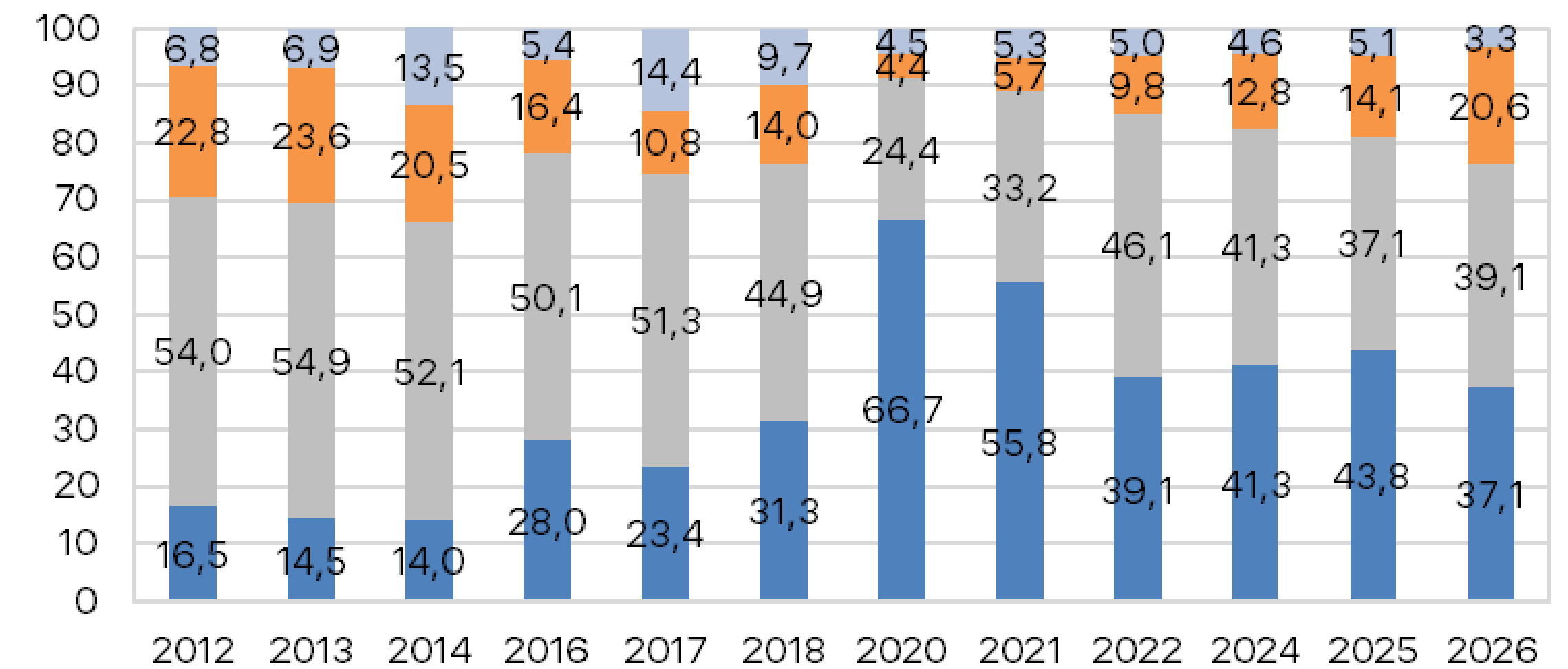
Situació política d'Andorra



■ Bona o molt bona ■ Regular ■ Dolenta o molt dolenta ■ No contesta

### No andorrrans

Situació política d'Andorra



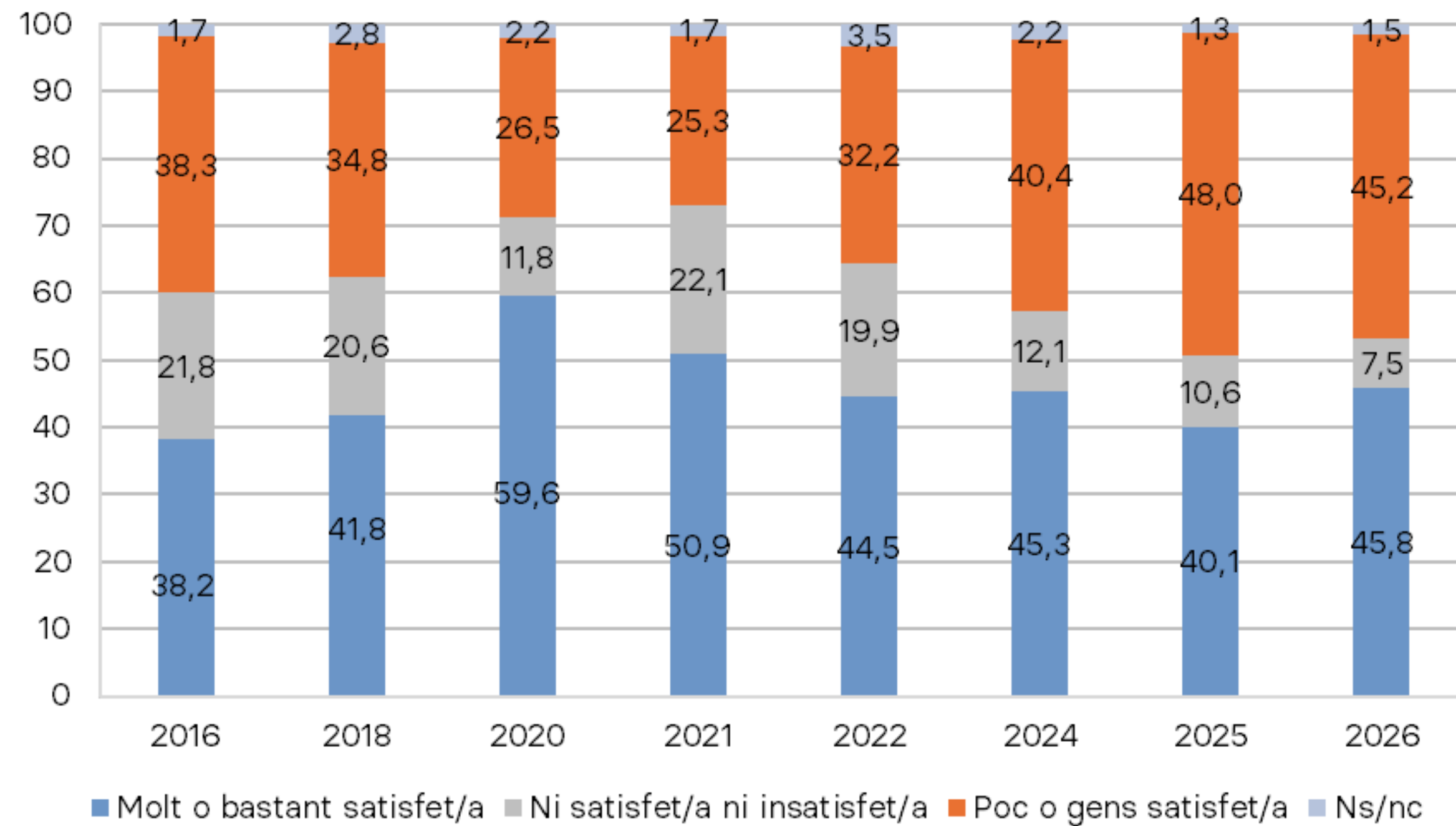
■ Bona o molt bona ■ Regular ■ Dolenta o molt dolenta ■ No contesta

# Enquesta Primavera Política 2026

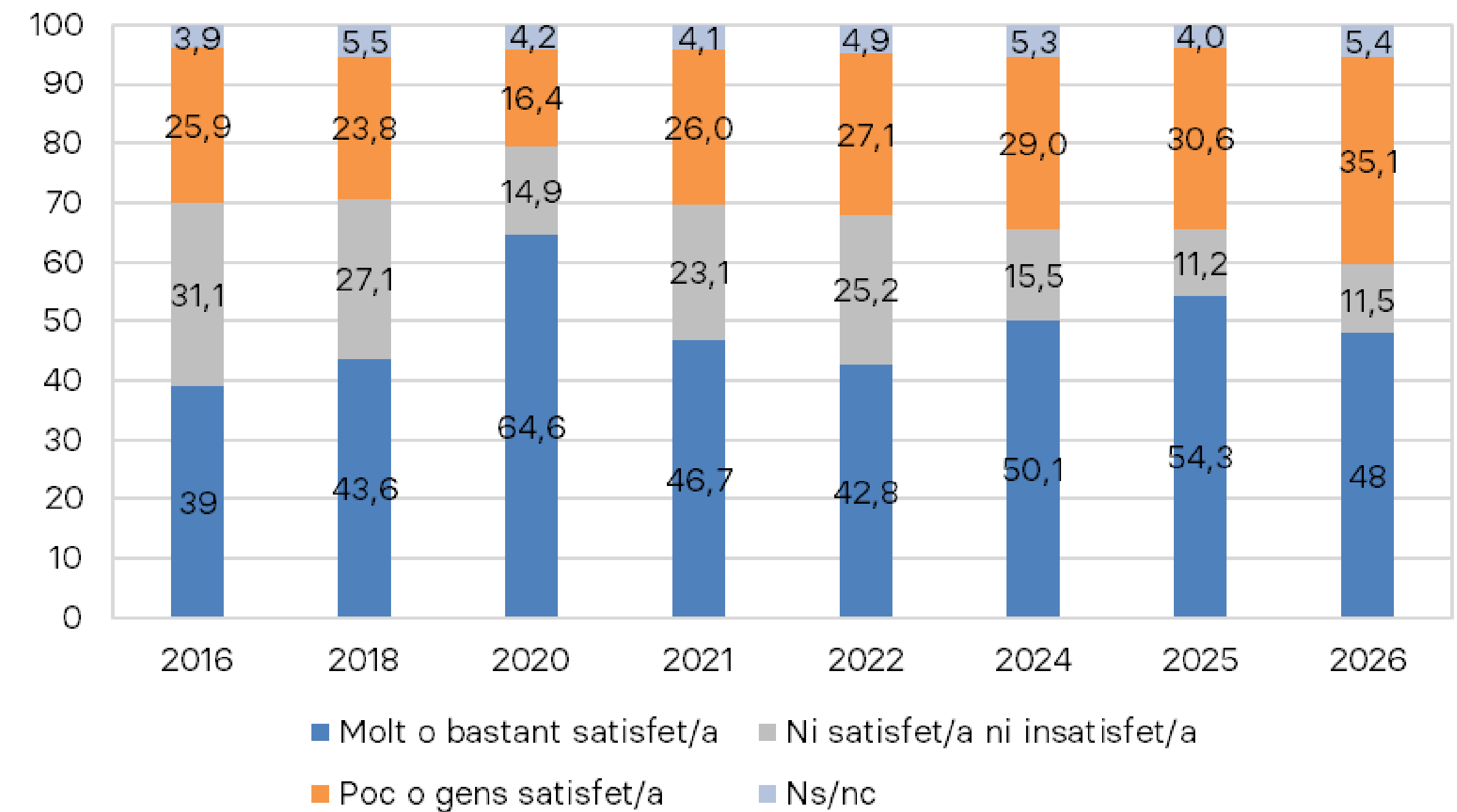
## Valoració sistema polític

Està vostè molt, bastant, poc o gens satisfet/a amb el funcionament de la democràcia a Andorra?

### Andorrrans



### No andorrrans



# Enquesta Primavera Política 2026

## Valoració sistema polític

Persones estan poc o gens satisfetes amb la democràcia a Andorra (Andorrans N=182 i no Andorrans: N=140)

Per quin motiu està poc o gens satisfet/a amb el funcionament de la democràcia a Andorra

### Andorrans

### No andorrans

	freqüències	Percentatges
<b>Total</b>	<b>182</b>	<b>100</b>
El problema de l'habitatge i cost de la vida en relació als salaris, manca de regulació/solució	51	28,3
El govern respon a interessos particulars, dels rics, no es mira pel poble	30	16,7
Inversió estrangera, especulació, acord UE, immigració	19	10,2
No escolten als ciutadans, democràcia participativa, més consultes, etc.	17	9,6
No és un sistema democràtic, només parcialment obsolet	17	9,2
No compleixen el que prometen, res canvia	12	6,6
El nou model de país que es pretén no funciona/agrada	9	4,9
Sistema electoral, repartiment d'escons, poc representatiu	8	4,4
Molts temes a millorar que no s'atenen, millorar gestió	8	4,2
Moltes desigualtats socials, manca d'ajudes	8	4,6
Andorra ha empitjorat, s'estan carregant el país	8	4,6
Manca de drets polítics dels immigrants, doble nacionalitat	6	3,1
Manca de varietat de partits polítics, més rotació sempre son els mateixos	4	2,4
Regular l'avortament	3	1,9
Desencantament, desafecció, no segueix la política	3	1,4
Tot està massa controlat i dirigit per normes, partits	1	0,6
Problemes laborals, baixa, acomiadament	1	0,6
Percepció de discriminació, obstacles segons el lloc d'origen	1	0,5
Altres	10	5,4
No sap, no contesta	8	4,2

	freqüències	Percentatges
<b>Total</b>	<b>140</b>	
El problema de l'habitatge i cost de la vida en relació als salaris, manca de regulació/solució	59	42,3
Manca de drets polítics dels immigrants, doble nacionalitat	31	22,5
No és un sistema democràtic, només parcialment obsolet	17	12,4
El govern respon a interessos particulars, dels rics, no es mira pel poble	15	11,0
Molts temes a millorar que no s'atenen, millorar gestió	11	7,9
Inversió estrangera, especulació, acord UE, immigració	7	5,3
Altres	5	3,9
No compleixen el que prometen, res canvia	4	3,1
Percepció de discriminació, obstacles segons el lloc d'origen	4	3,2
El nou model de país que es pretén no funciona/agrada	3	2,3
Andorra ha empitjorat, s'estan carregant el país	3	2,0
Regular l'avortament	3	2,0
No sap, no contesta	3	2,2
Problemes laborals, baixa, acomiadament	2	1,5
Desencantament, desafecció, no segueix la política	2	1,3
Justícia molt lenta	1	0,6
Manca de varietat de partits polítics, més rotació sempre son els mateixos	1	0,7
No es tenen en compte els drets humans o de la Constitució	1	0,6
Sistema electoral, repartiment d'escons, poc representatiu	1	0,7
No escolten als ciutadans, democràcia participativa, més consultes, etc.	1	0,7

Nota: pregunta multiresposta. Suma percentual superior a 100.

# Enquesta Primavera Política 2026

## Confiança Institucions

Per a vostè quin nivell de confiança tenen cadascuna de les següents organitzacions i institucions? En una escala del 0 al 10, on 0 és "cap confiança" i 10 "molta confiança"

### Andorrrans

	2013	2014	2016	2017	2018	2020	2021	2022	2026
Sindicats	--	--	4,1	--	4,4	5,1	4,7	4,9	5,3
Consell General	6,2	5,6	5,9	6,1	5,9	6,7	6,5	6,4	5,9
Govern	5,8	5,1	5,5	5,5	5,5	6,9	6,6	6,3	5,3
Partits polítics	4,3	3,9	4,9	4,2	4,6	5,7	5,5	5,1	5,1
Coprínceps	4,6	4,6	4,8	4,8	4,2	5,0	4,5	4,8	5,2
Administració de Justícia	5,6	5,2	--	5,4	5,5	6,0	5,7	5,5	5,7
Raonador del Ciutadà	--	--	--	--	--	--	--	--	6,4
Comuns	5,9	5,4	--	5,8	5,9	--	--	--	6,2

\* En algunes enquestes s'ha demanat la confiança en diferents institucions.

### No andorrrans

	2013	2014	2016	2017	2018	2020	2021	2022	2026
Sindicats	--	--	4,0	--	4,9	5,4	5,2	5,1	5,4
Consell General	5,9	5,9	5,9	6,3	6,4	7,2	7,1	6,7	6,2
Govern	5,7	5,8	5,8	6,2	6,4	7,6	7,3	6,9	6,1
Partits polítics	4,3	4,4	5,1	4,9	5,3	6,2	6,1	5,5	5,4
Coprínceps	4,7	5,1	5,1	5,7	5,1	5,4	5,4	5,1	5,5
Administració de Justícia	5,7	5,9	--	6,2	6,1	6,7	6,5	6,3	6,5
Raonador del Ciutadà	--	--	--	--	--	--	--	--	6,6
Comuns	5,9	6,1	--	6,6	6,6	--	--	--	6,9

\* En algunes enquestes s'ha demanat la confiança en diferents institucions.

## Ideologia

Quan es parla de política normalment s'utilitzen les expressions esquerra i dreta. Vostè com es defineix?

### Andorrrans

	freqüències	Percentatges
Total	403	100
Extrema esquerra	8	1,9
Esquerra	54	13,3
Centre esquerra	55	13,8
Centre	80	19,8
Centre dreta	65	16,2
Dreta	52	12,9
Extrema dreta	4	1,0
Apolític/a	28	6,9
Indecís/a	17	4,2
Altres	8	1,9
No ho sap	26	6,4
No contesta	6	1,6

### No andorrrans

	freqüències	Percentatges
Total	399	100
Extrema esquerra	1	0,2
Esquerra	61	15,4
Centre esquerra	40	10,1
Centre	53	13,4
Centre dreta	43	10,8
Dreta	92	23,1
Extrema dreta	6	1,6
Apolític/a	40	10,1
Indecís/a	14	3,6
Altres	8	2,0
No ho sap	31	7,8
No contesta	8	2,0

## Ideologia

Em podria dir per quin partit sent més simpatia o quin considera més proper a les seves idees?

### Andorranans

	freqüències	Percentatges
Total	403	100
Concòrdia (Cerni Escalé)	92	22,7
Demòcrates per Andorra (DA) (Xavier Espot)	59	14,6
Andorra Endavant (Carine Montaner)	46	11,4
Partit Socialdemòcrata (PS) (Pere Baró)	28	6,9
Socialdemocràcia i Progrés (SDP) (Josep Roig)	8	1,9
Liberals d'Andorra (LdA) (Cristina Rico)	7	1,7
Ciutadans Compromesos	3	0,8
Verds d'Andorra	3	0,6
Terceravia (Josep Pintat)	1	0,2
Altres	10	2,4
Cap	65	16,1
No ho sap	65	16,2
No contesta	18	4,4

### No andorranans

	freqüències	Percentatges
Total	399	100
Demòcrates per Andorra (DA) (Xavier Espot)	57	14,3
Partit Socialdemòcrata (PS) (Pere Baró)	31	7,7
Concòrdia (Cerni Escalé)	30	7,5
Andorra Endavant (Carine Montaner)	28	7,1
Liberals d'Andorra (LdA) (Cristina Rico)	8	1,9
Socialdemocràcia i Progrés (SDP) (Bartumeu)	2	0,4
Podem	1	0,2
Ciutadans Compromesos	1	0,2
Altres. Quin?	6	1,5
Cap	52	13,1
No ho sap	171	42,8
No contesta	14	3,5

# Enquesta Primavera Política 2026

## Ideologia

Si ara se celebressin Eleccions Generals quin partit creu vostè que guanyaria?

### Andorrans

	freqüències	Percentatges	%ENQUESTA 2025
Total	403	100	N=402
Demòcrates per Andorra (DA)	195	48,3	52,2
Concòrdia	46	11,5	13,8
Andorra Endavant	18	4,5	2,7
Partit Socialdemòcrata (PS)	9	2,3	2,4
Liberals d'Andorra (LdA)	2	0,6	0,8
Altres. Quin?	6	1,6	0,5
Cap	4	1,0	1,2
No ho sap	121	30,0	25,7
No contesta	2	0,4	0,7

### No andorrans

	freqüències	Percentatges
Total	399	100
Demòcrates per Andorra (DA)	156	39,0
Concòrdia	23	5,8
Andorra Endavant	9	2,2
Liberals d'Andorra (LdA)	3	0,7
Partit Socialdemòcrata (PS)	1	0,3
Socialdemocràcia i Progrés (SDP)	1	0,2
Altres. Quin?	10	2,4
Cap	3	0,8
No ho sap	191	47,9
No contesta	2	0,6

Pensa que aquest partit guanyaria per majoria absoluta?

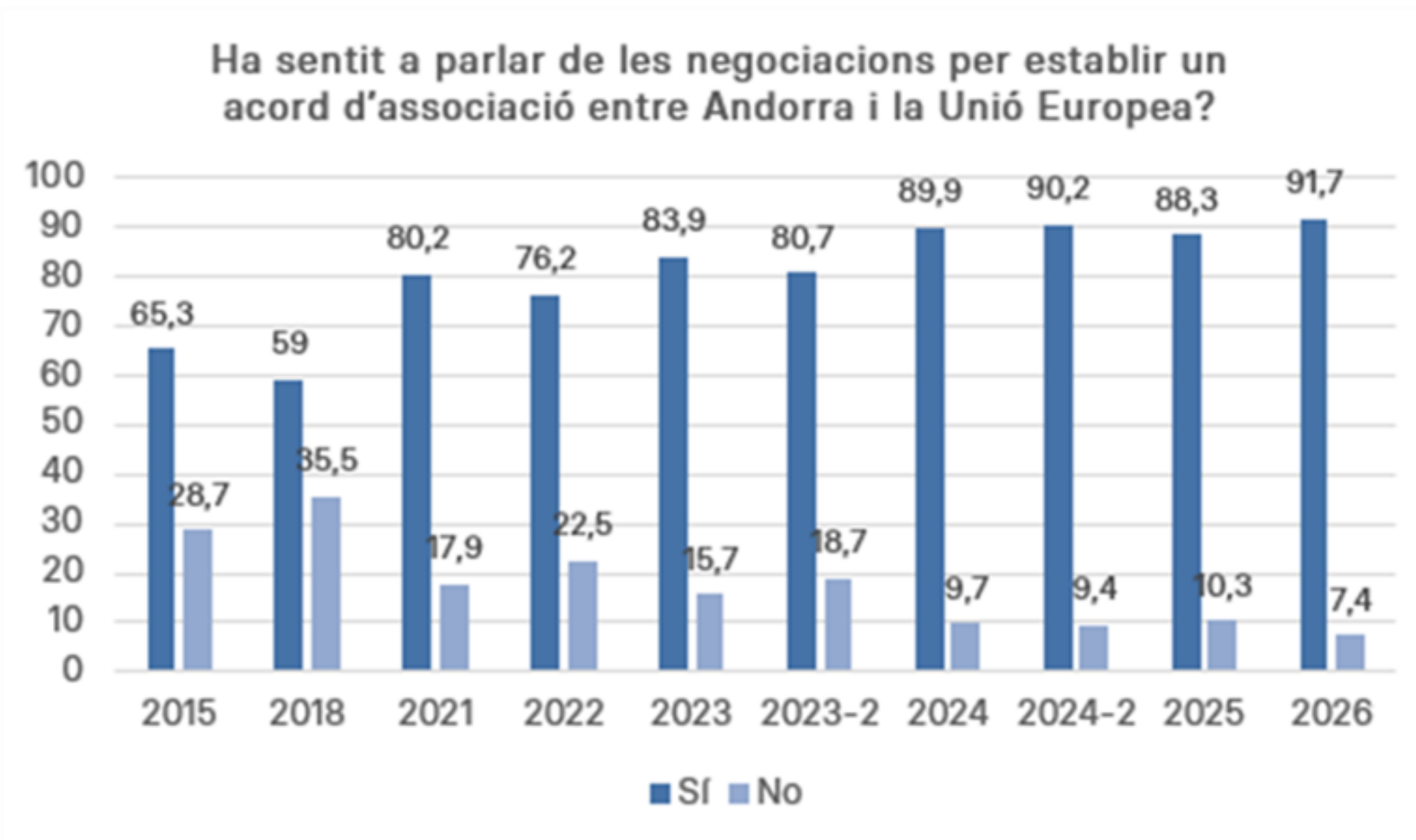
	freqüències	Percentatges
Total	270	100
Sí	64	23,6
No	188	69,4
No sap	18	6,7
No contesta	1	0,3

	freqüències	Percentatges
Total	399	100
Sí	53	27,7
No	128	66,4
No sap	11	5,9

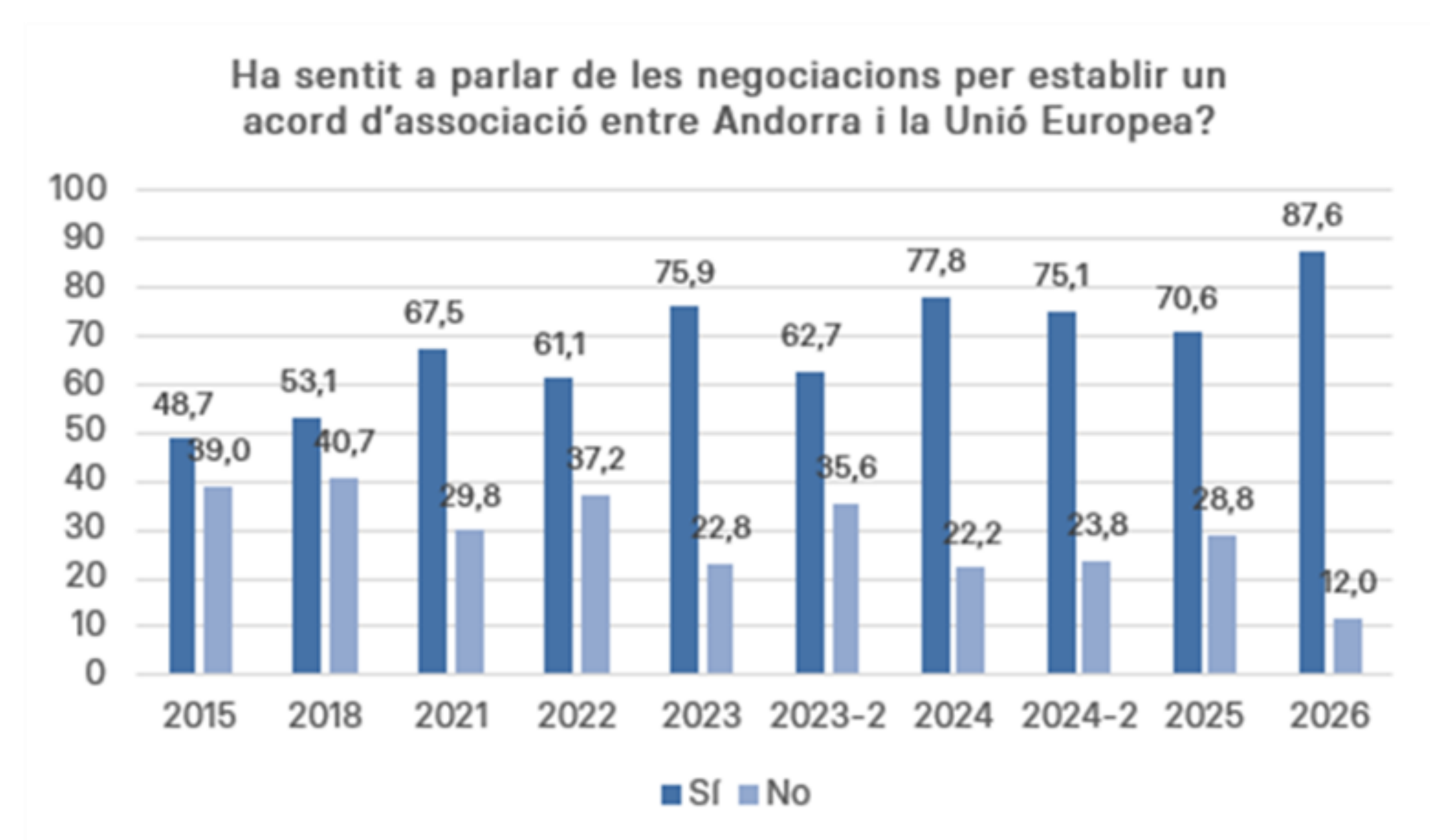
## Acord amb Europa

Ha sentit a parlar de les negociacions que s'han produït per establir un acord d'associació entre Andorra i la Unió Europea?

### Andorranans



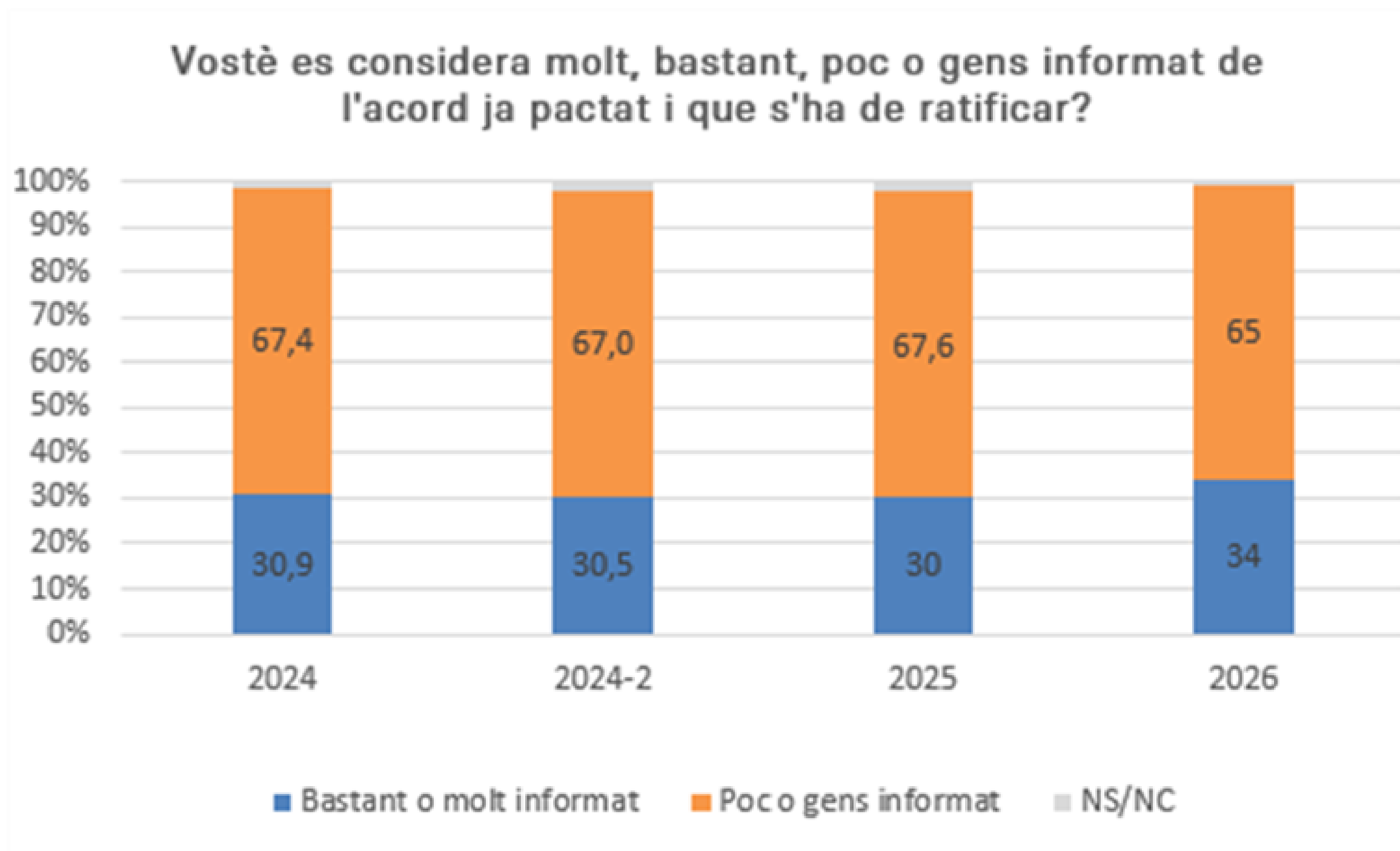
### No andorranans



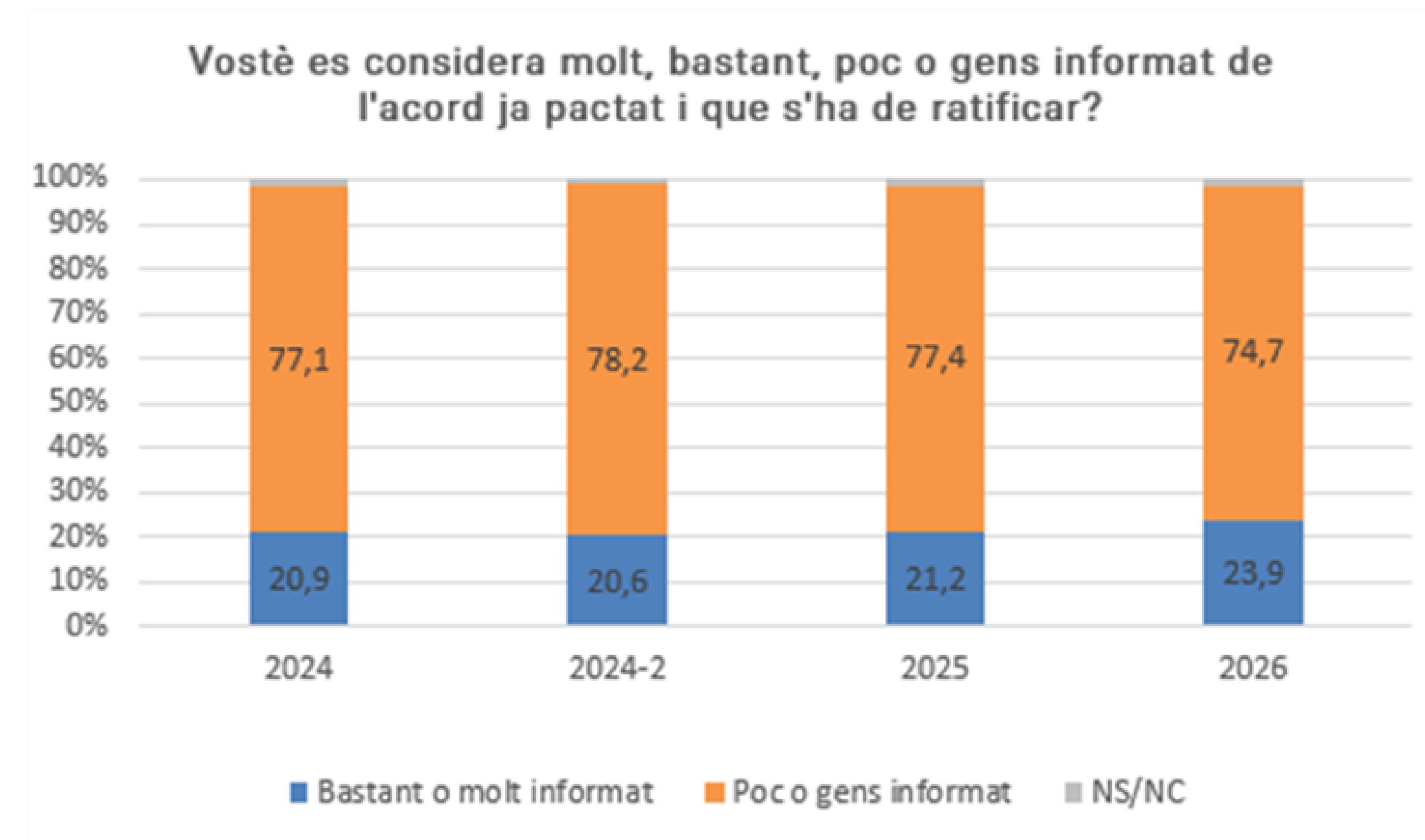
## Acord amb Europa

Vostè es considera molt, bastant, poc o gens informat de l'acord ja pactat i que s'ha de ratificar?

### Andorrrans



### No andorrrans



# Enquesta Primavera Política 2026

## Acord amb la Unió Europea

Persones que han sentit a parlar de les negociacions (N=370).

Al seu parer, quins aspectes de l'acord d'associació que s'ha negociat amb la Unió Europea **poden afavorir** a Andorra?

### Andorrrans

	freqüències	Percentatges
Total	370	100
Lliure circulació de persones, mobilitat treballadors, facilitats per viatjar	55	15,0
Obertura econòmica, circulació mercaderies, inversió estrangera, ampliació del mercat, acords comercials	37	10,0
Àmbit econòmic, facilitats empreses, accés ajudes econòmiques, desenvolupament del país	31	8,4
Educació, facilitats per estudiar fora	30	8,2
Estar integrats dins la Unió Europea, recolzament, seguretat	20	5,5
Sector bancari i financer, BCE, FMI	12	3,2
Tot, moltes coses, en general beneficiarà Andorra	11	2,9
Social, drets socials, valors	9	2,5
No ens podem quedar aïllats, és necessari	7	2,0
No contesta, no vol contestar	7	1,8
Presència a nivell mundial, reconeixement i relacions amb altres països	5	1,4
Depèn, hi ha pros i contres, segons les condicions	5	1,3
Seguretat jurídica, homologació de lleis	5	1,3
Àmbit sanitari, targeta sanitària europea	4	1,1
Millorar turisme	4	1,0
Control de fronteres i migracions	4	1,1
Fiscalitat, impostos, transparència	3	0,9
Facilitats pels andorrrans	2	0,4
Millores laborals, feina, drets laborals...	2	0,4
Alleugeriment de la burocràcia	2	0,7
Política, millores democràcia	1	0,3
Reconeixement de la nacionalitat	1	0,2
No ho sap, no té suficient informació	122	32,9
Cap, pocs, no està d'acord, més negatiu	69	18,6

### No andorrrans

	freqüències	Percentatges
Total	350	100
Obertura econòmica, circulació mercaderies, inversió estrangera, ampliació del mercat, acords comercials	37	10,6
Àmbit econòmic, facilitats empreses, accés ajudes econòmiques, desenvolupament del país	23	6,5
Lliure circulació de persones, mobilitat treballadors, facilitats per viatjar	20	5,8
Estar integrats dins la Unió Europea, recolzament, seguretat	19	5,3
Tot, moltes coses, en general beneficiarà Andorra	11	3,0
Social, drets socials, valors	11	3,2
Seguretat jurídica, homologació de lleis	10	2,9
No ens podem quedar aïllats, és necessari	9	2,6
Sector bancari i financer, BCE, FMI	9	2,5
Educació, facilitats per estudiar fora	7	2,1
Presència a nivell mundial, reconeixement i relacions amb altres països	3	0,7
Millores laborals, feina, drets laborals...	3	0,9
Control de fronteres i migracions	3	0,9
Reconeixement de la nacionalitat	2	0,6
No contesta, no vol contestar	2	0,6
Depèn, hi ha pros i contres, segons les condicions	2	0,5
Política, millores democràcia	1	0,4
Fiscalitat, impostos, transparència	1	0,3
Ja no serà Andorra, s'ha de protegir identitat	1	0,3
Alleugeriment de la burocràcia	1	0,3
No ho sap, no té suficient informació	173	49,6
Cap, pocs, no està d'acord, més negatiu	47	13,4

# Enquesta Primavera Política 2026

## Acord amb la Unió Europea

Persones que han sentit a parlar de les negociacions (N=370 andorrans i N=350 no andorrans).

I quins són els aspectes que poden tenir una incidència negativa per Andorra?

### Andorrans

	freqüències	Percentatges
Total	370	100
Lliure circulació de persones, treballadors, immigració, obertura de fronteres	119	32,3
Pèrdua de sobirania, menys independència i llibertat de decisió	36	9,8
Pujada d'impostos, control fiscal	35	9,4
Menys seguretat, problemes d'inseguretat	27	7,2
Tot en general negatiu, moltes coses, està en contra	27	7,2
Excés d'obertura econòmica, competència grans empreses, intrusisme,...	21	5,6
Pèrdua d'identitat, pèrdua dels privilegis i especialitats andorranes	21	5,8
Res, cap aspecte negatiu, és bo	14	3,8
Creixement demogràfic (massificació, trànsit, recursos)	14	3,7
Sistema bancari i financer, lliure circulació del capital	13	3,5
Economia, acords econòmics	11	2,9
Legislació, lleis, normativa europea	8	2,1
Habitatge	7	1,8
Professions liberals, autònoms, arribada de nous professionals	7	2,0
Formar part de la UE, equiparar-se resta països, gestió,...	6	1,6
Competència treballadors, pitjors condicions laborals, reducció salaris	6	1,7
No contesta	6	1,8
Pujada de preus, serveis, cost de vida	5	1,3
Més burocràcia, tràmits	5	1,5
Desigualtats, discriminació	5	1,2
Comerç i turisme, pèrdua de competitivitat (tabac,...)	4	1,0
Moltes obligacions, cost per Andorra	4	1,1
Altres	4	1,1
Sanitat, CASS	3	0,7
Depèn de com es faci l'acord	2	0,6
Andorra és un país petit, ja està bé com ara	2	0,5
Circulació de mercaderies, desaparició de duanes	2	0,4
No ho sap, no hi ha informació	89	24,1

### No andorrans

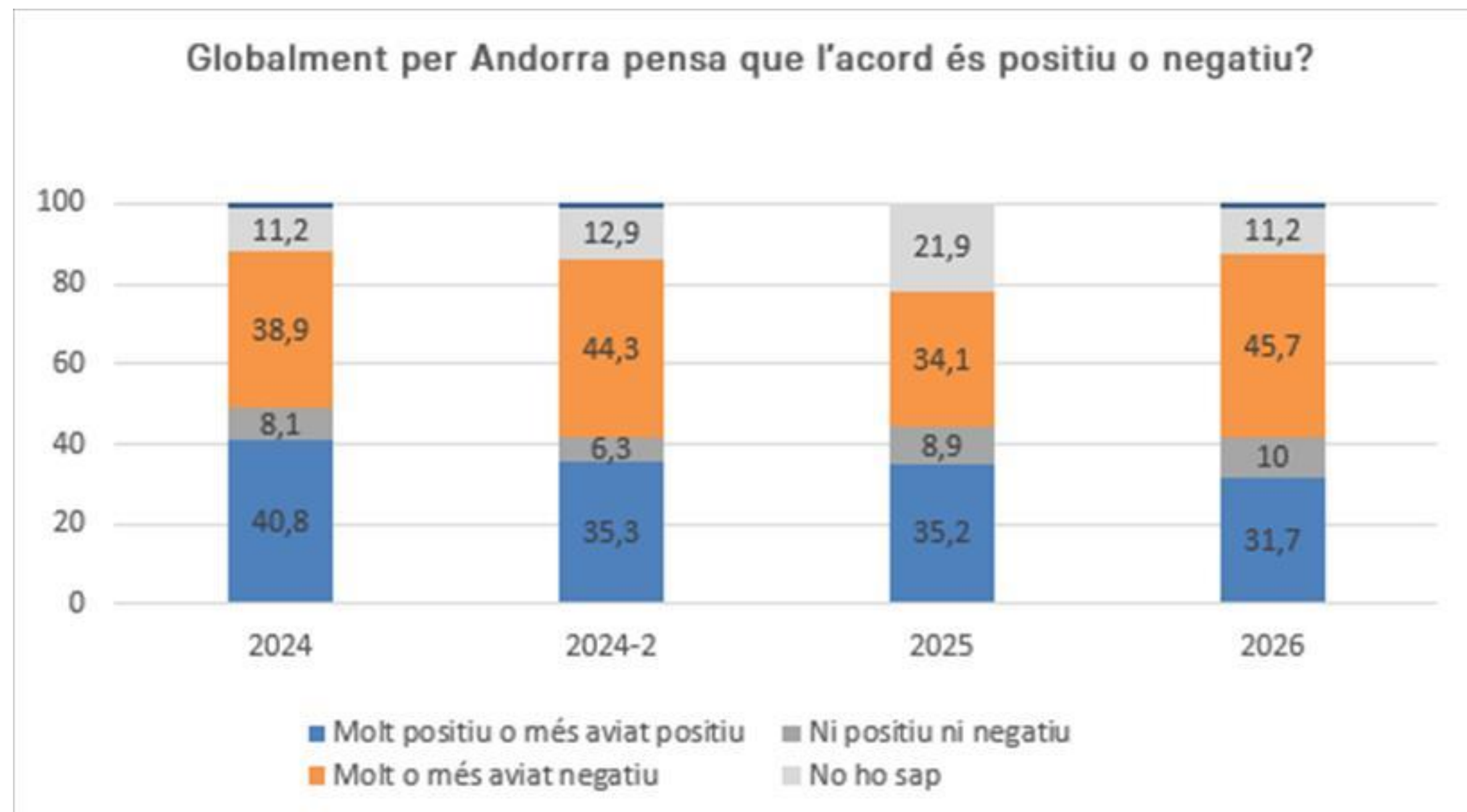
	freqüències	Percentatges
Total	350	100
Lliure circulació de persones, treballadors, immigració, obertura de fronteres	92	26,3
Pujada d'impostos, control fiscal	36	10,2
Menys seguretat, problemes d'inseguretat	28	8,0
Pèrdua de sobirania, menys independència i llibertat de decisió	26	7,5
Res, cap aspecte negatiu, és bo	20	5,7
Excés d'obertura econòmica, competència grans empreses, intrusisme,...	18	5,2
Tot en general negatiu, moltes coses, està en contra	8	2,3
Pèrdua d'identitat, pèrdua dels privilegis i especialitats andorranes	7	1,9
Formar part de la UE, equiparar-se resta països, gestió,...	7	1,9
Legislació, lleis, normativa europea	6	1,8
Economia, acords econòmics	5	1,4
Pujada de preus, serveis, cost de vida	5	1,5
Andorra és un país petit, ja està bé com ara	5	1,3
Creixement demogràfic (massificació, trànsit, recursos)	5	1,5
Moltes obligacions, cost per Andorra	4	1,1
No contesta	4	1,1
Sistema bancari i financer, lliure circulació del capital	4	1,0
Competència treballadors, pitjors condicions laborals, reducció salaris	3	0,7
Habitatge	3	0,8
Comerç i turisme, pèrdua de competitivitat (tabac,...)	3	0,8
Política	2	0,5
Desigualtats, discriminació	2	0,4
Circulació de mercaderies, desaparició de duanes	2	0,5
Depèn de com es faci l'acord	1	0,3
Més burocràcia, tràmits	1	0,3
Subsidi d'atur, drets laborals, ajudes, pacte social	1	0,2
Professions liberals, autònoms, arribada de nous professionals	1	0,3
Sanitat, CASS	1	0,2
Altres	1	0,3
No ho sap, no hi ha informació	134	38,3

# Enquesta Primavera Política 2026

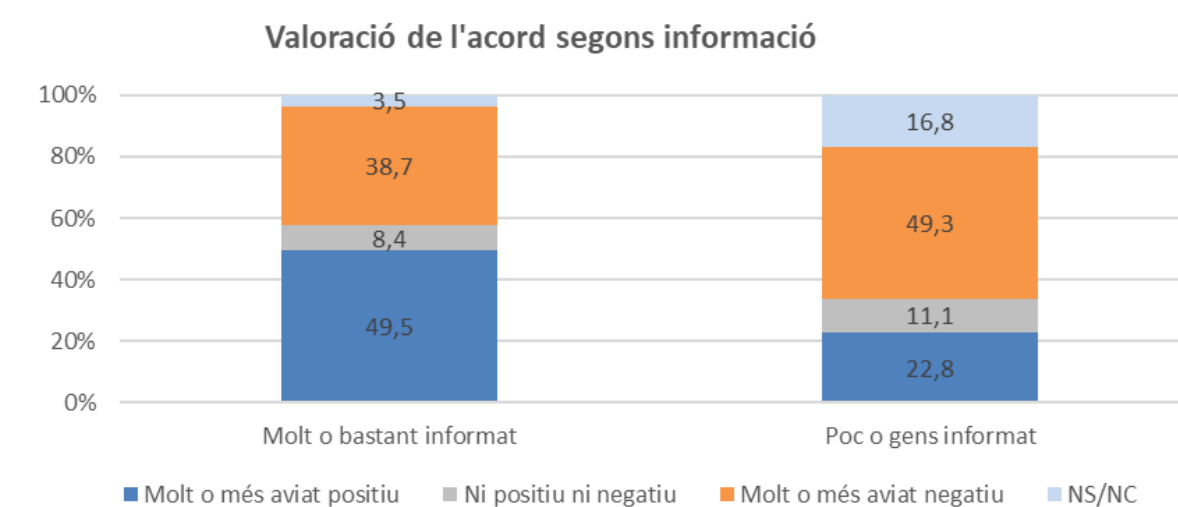
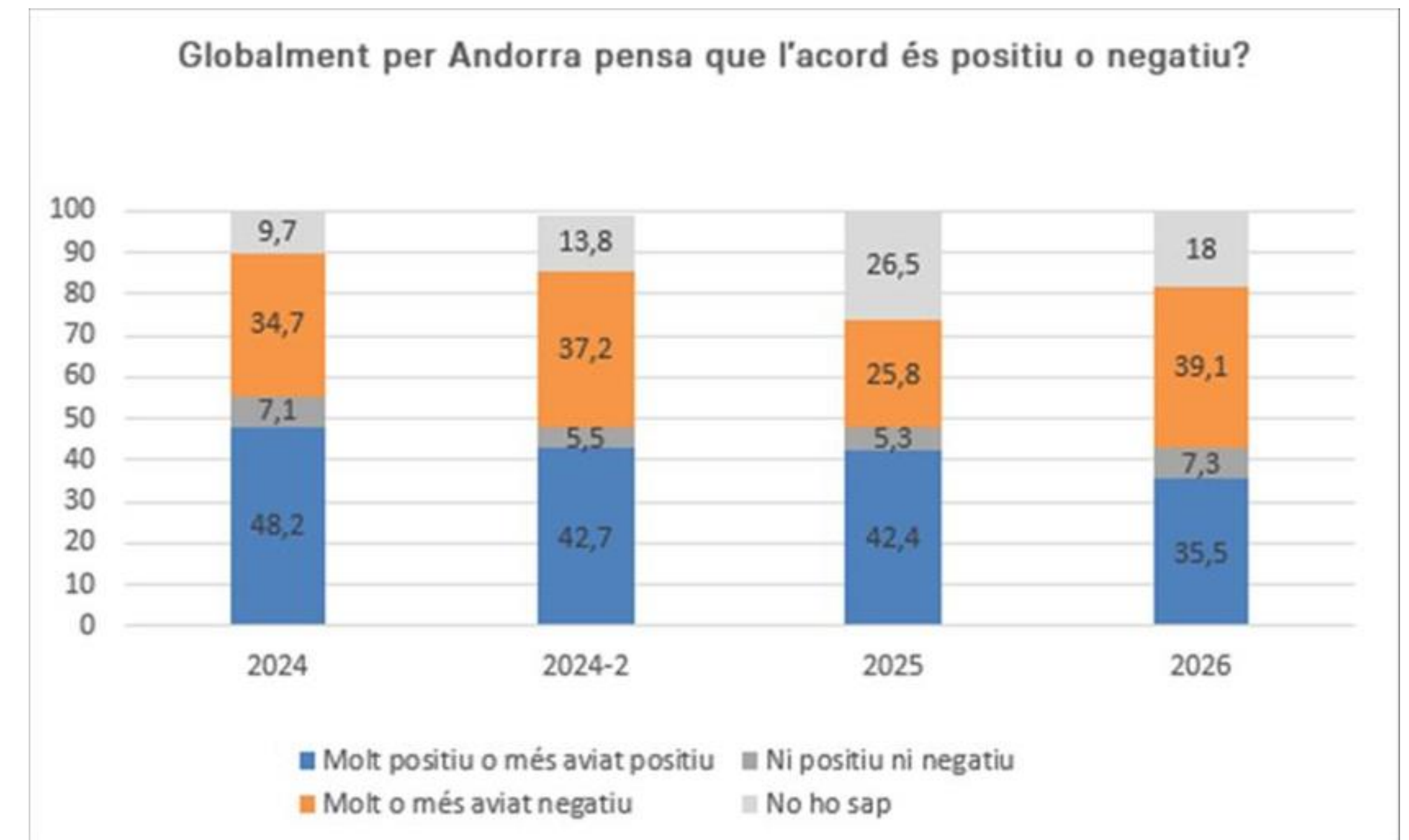
## Acord amb la Unió Europea

Persones que han sentit a parlar de les negociacions (N=370 andorrans i N=350 No andorrans).  
En general, per Andorra pensa que l'acord és positiu o negatiu?

### Andorrans



### No andorrans



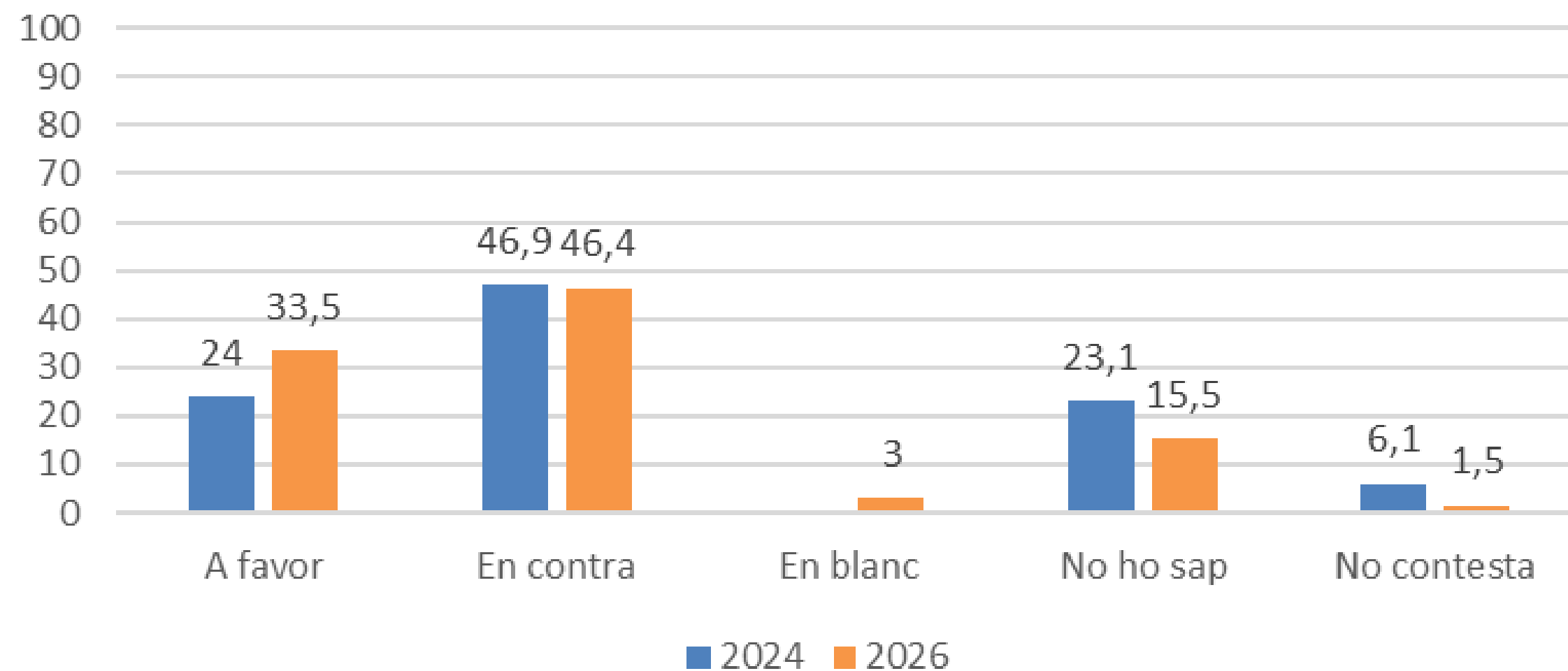
# Enquesta Primavera Política 2026

## Acord amb la Unió Europea

Si ara se celebrés la consulta popular per aprovar aquest acord d'associació d'Andorra amb la Unió Europea, votaria a favor o en contra?

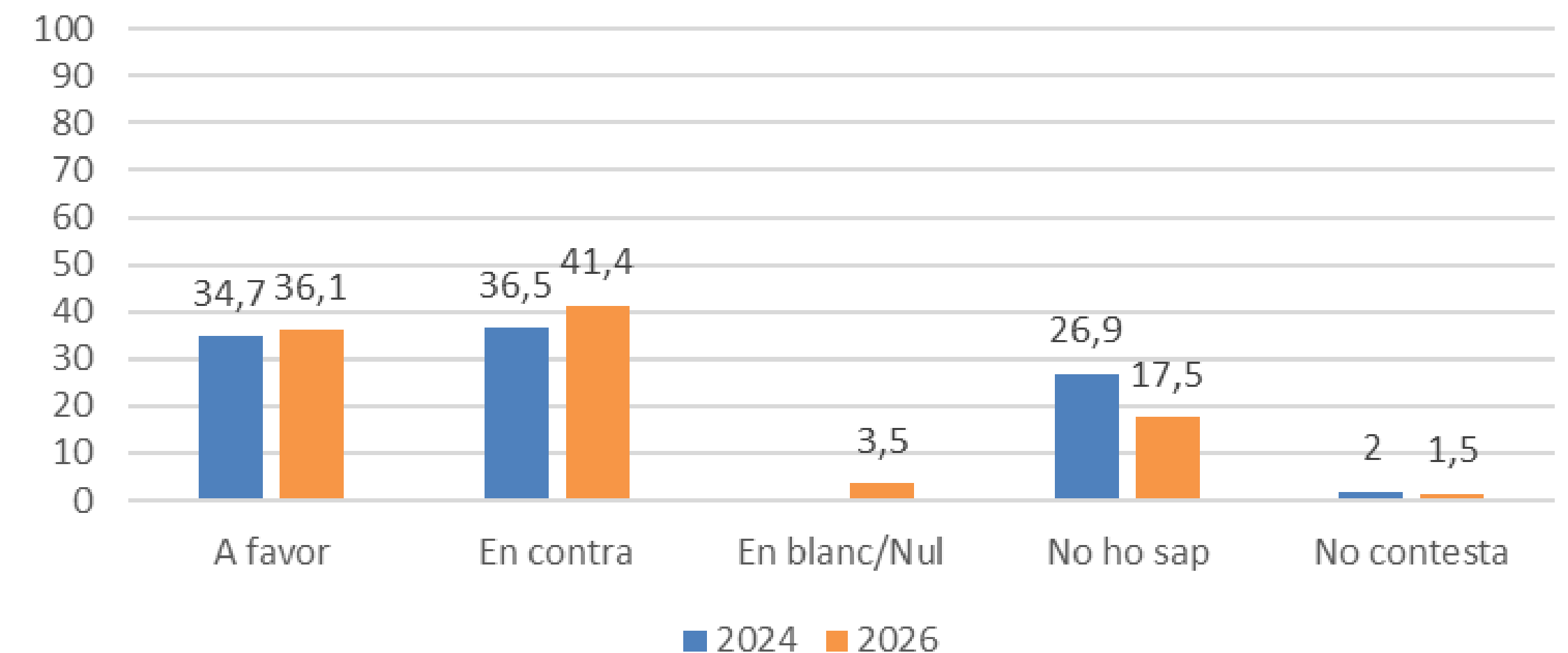
### Andorrrans

Si ara se celebrés la consulta popular per aprovar aquest acord d'associació d'Andorra amb la Unió Europea, votaria a favor o en contra?



### No andorrrans

Si ara se celebrés la consulta popular per aprovar aquest acord d'associació d'Andorra amb la Unió Europea, i pogués votar, votaria a favor o en contra?



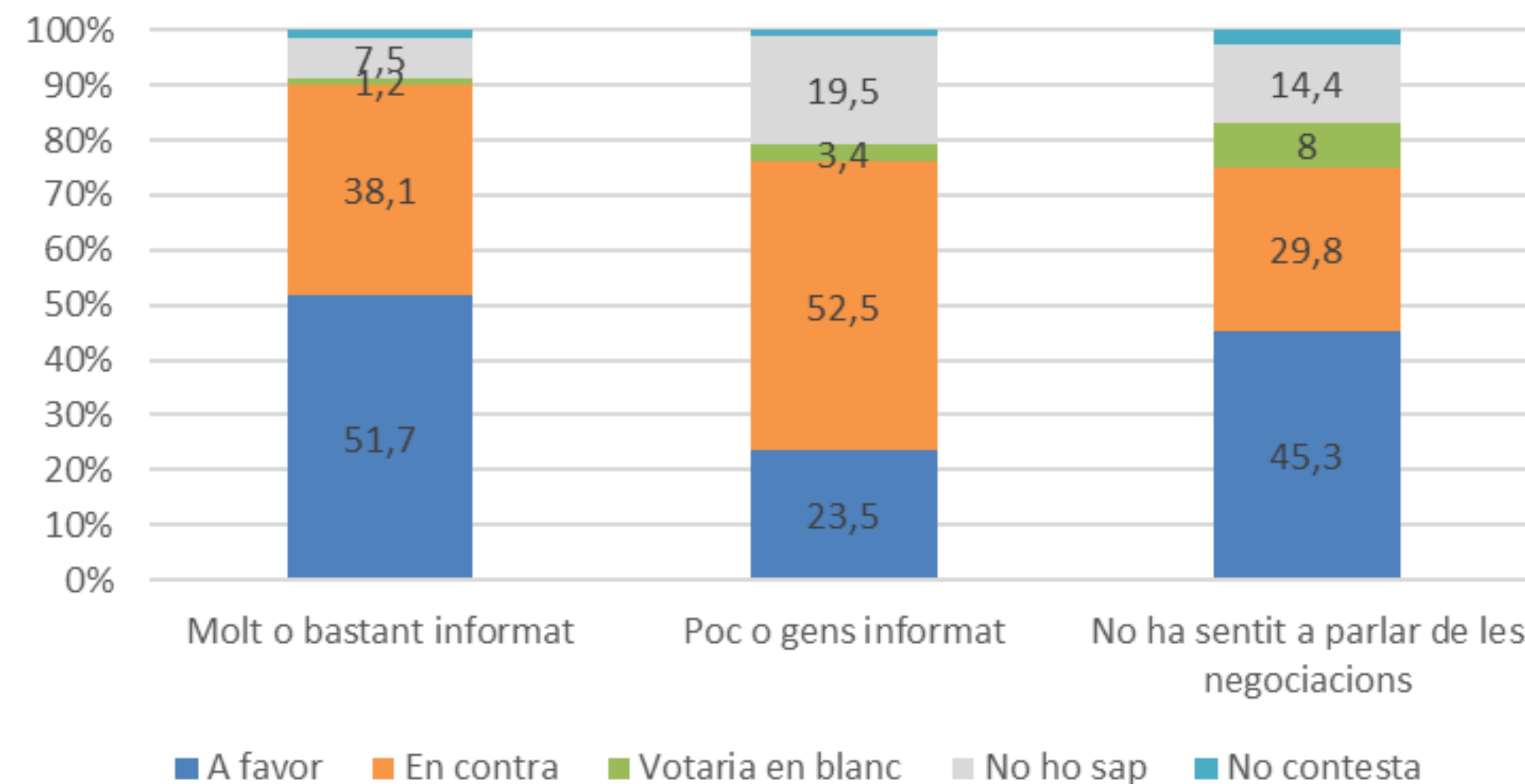
# Enquesta Primavera Política 2026

## Acord amb la Unió Europea

Si ara se celebrés la consulta popular per aprovar aquest acord d'associació d'Andorra amb la Unió Europea, votaria a favor o en contra?

### Andorrans

Vot a favor o en contra segons informació de l'acord



Votaria a favor o en contra , segons vot decidit més simpatia

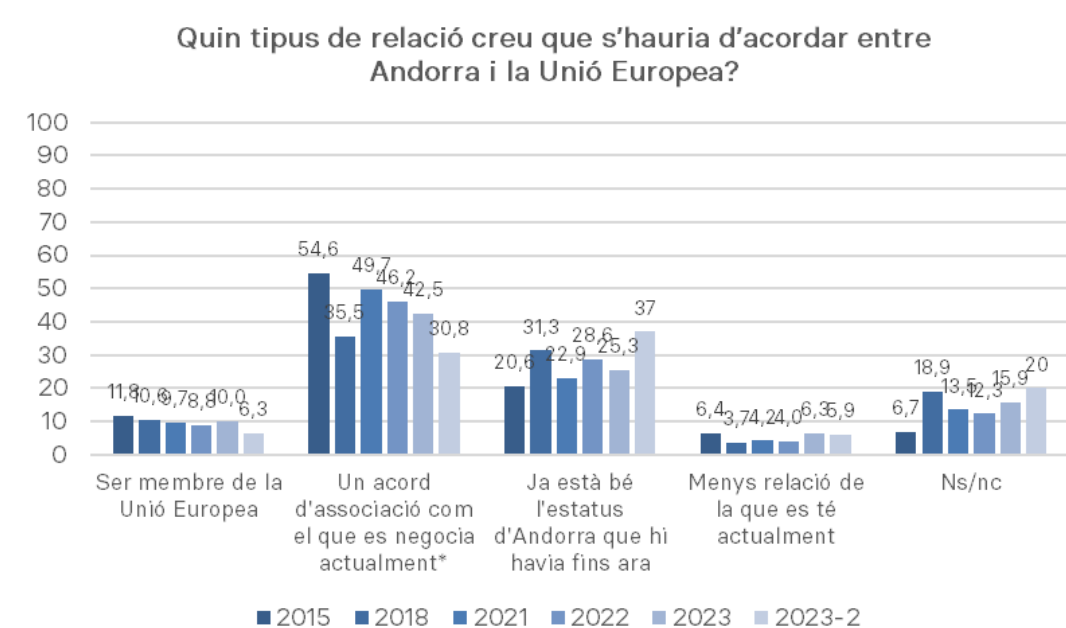
% Horitzontals	A favor	En contra	Votaria en blanc	No ho sap	No contesta	
Total	403	33,5	46,4	3,0	15,5	1,5
VOT+SIMPATIA	403	33,5	46,4	3,0	15,5	1,5
Demòcrates per Andorra (DA+Ciutadans Compromesos+Acció Comunal d'Ordino+Units pel progrés+Independents.) – Xavier Esport	74	59,0	28,2	2,2	10,6	0,0
Partit Socialdemòcrata (PS) - Pere Baró	32	63,1	29,2	0,0	7,8	0,0
Progressistes SDP	6	54,1	45,9	0,0	0,0	0,0
Liberals d'Andorra (LdA) - Cristina Rico	4	21,3	50,0	0,0	28,7	0,0
Concòrdia - Cerni Escalé	97	26,3	51,3	2,5	17,2	2,7
Andorra Endavant - Carine Montaner	53	11,5	79,4	0,0	6,9	2,2
Altres	9	34,8	54,4	0,0	10,8	0,0
Nul	2	0,0	66,9	0,0	33,1	0,0
En blanc	14	33,8	45,9	6,4	13,9	0,0
No ho sap	87	24,3	43,7	4,6	26,3	1,0
No contesta	20	21,6	35,2	15,6	19,9	7,6
No votaria	4	45,4	54,6	0,0	0,0	0,0

# Enquesta Primavera Política 2026

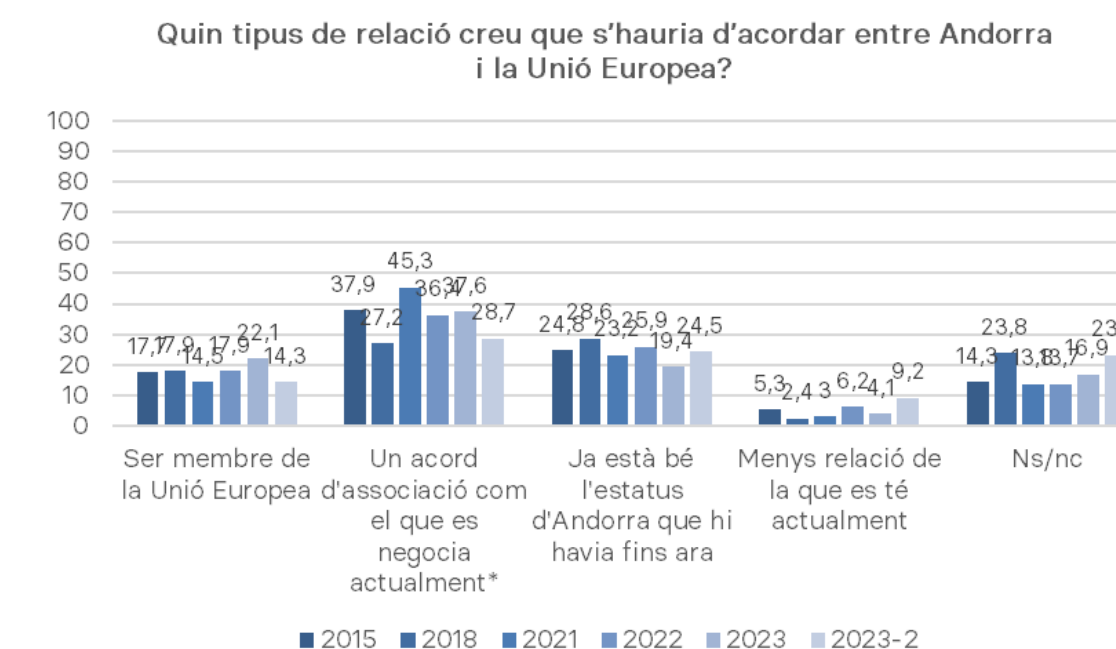
## Acord amb la Unió Europea

En tot cas, quin tipus de relació creu que s'hauria de tenir Andorra i la Unió Europea?

### Andorranans

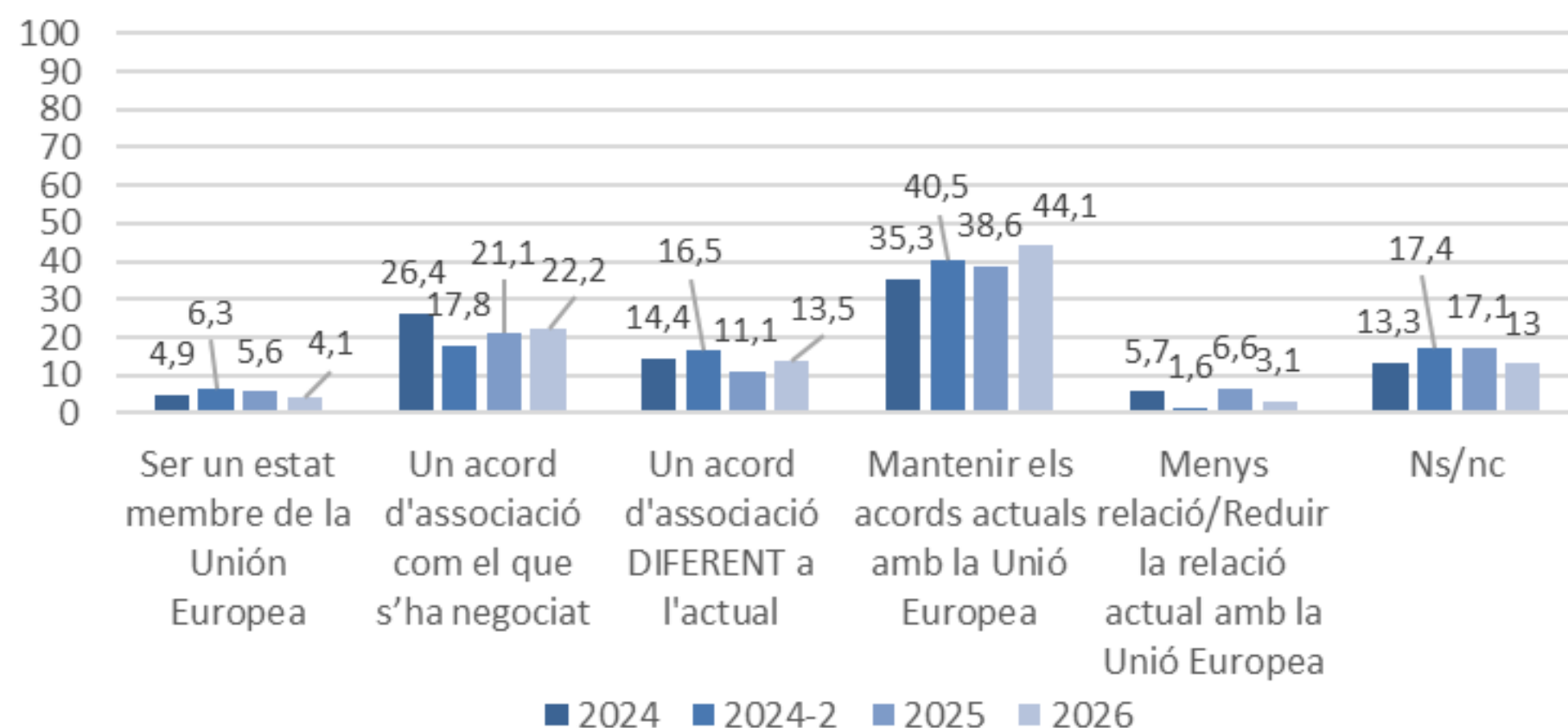


### No andorranans

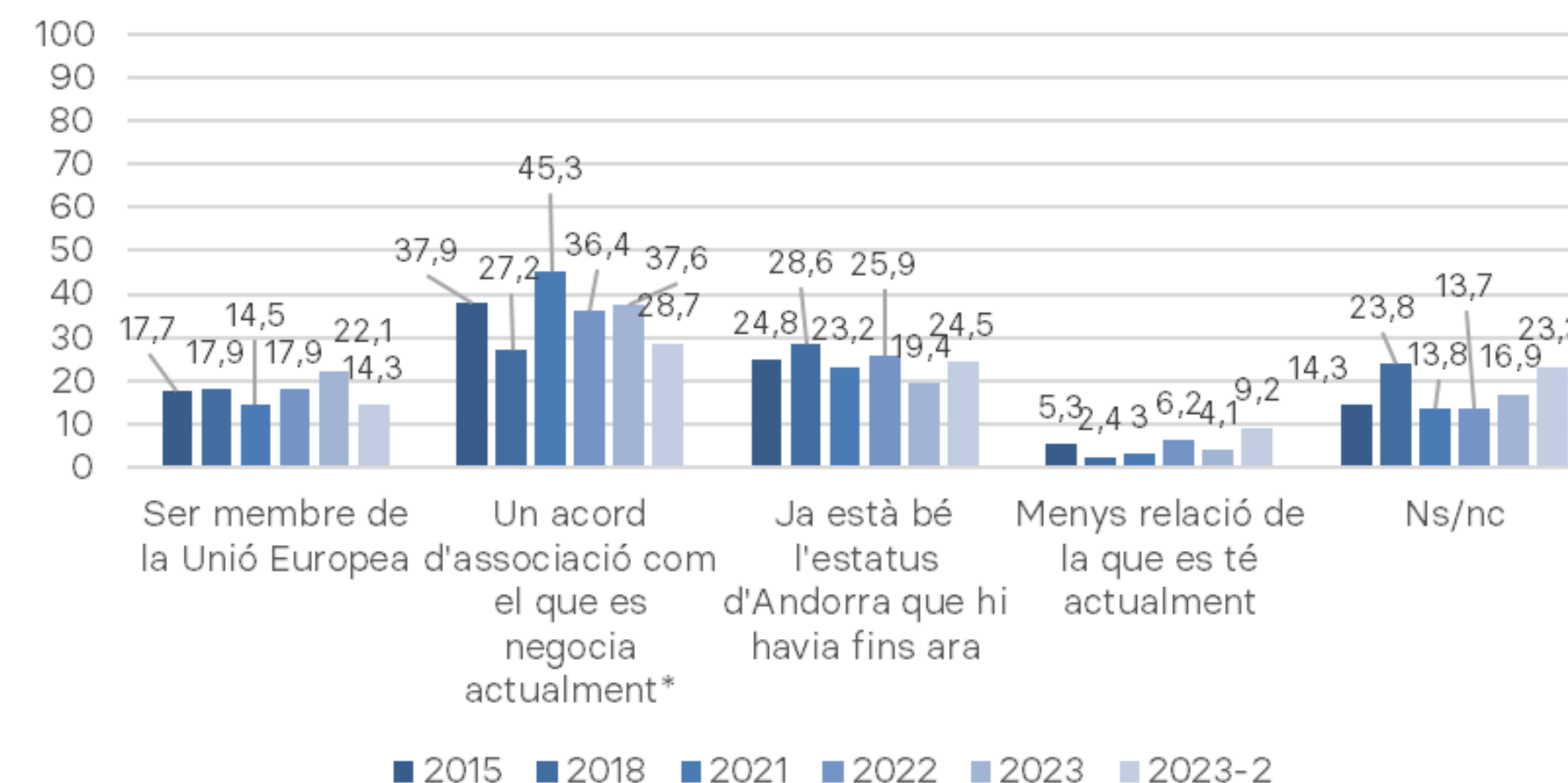


Font: Enquesta política 2018, 2021, 2022 i 2023. Observatori d'Andorra 2015 i 2023-2

### Quin tipus de relació creu que s'hauria d'acordar entre Andorra i la Unió Europea?



### Quin tipus de relació creu que s'hauria d'acordar entre Andorra i la Unió Europea?



Font: Enquesta política 2024 i 2026. Observatori 2024-2 i 2025-2

## Dades demogràfiques dels andorrans

### Vostè va néixer a Andorra?

	freqüències	Percentatges
Total	403	100
Sí	261	64,8
No	142	35,2

*(Els que no han nascut a Andorra. N=142)*

### Com va obtenir la nacionalitat andorrana?

	freqüències	Percentatges
Total	142	100
Matrimoni	26	18,7
Residir a Andorra més de 20-25 anys + examen	80	56,5
Cursar estudis obligatoris al país	16	11,3
Per ascendència familiar (pares, avis...)	19	13,3
Altres	5	3,5

## Comportament electoral

I vostè va votar a les passades Eleccions Generals d'abril del 2023?

	freqüències	Percentatges
Total	403	100
Sí	311	77,1
No	65	16,1
Encara no podia votar (encara no era andorrà, no havia renunciat a l'altra nacionalitat, encara no era major d'edat...)	20	4,9
No ho recorda	6	1,6
No contesta	1	0,3

A quin partit o coalició va votar a la llista nacional en les eleccions generals del 2023?

	freqüències	Percentatges	% sobre vot declarat*	Resultat Eleccions 2023
Total	311	100	N=214	
Demòcrates per Andorra (DA+Ciutadans Compromesos+Acció Comunal d'Ordino+Units pel progrés+Independents.) – Xavier Esport	115	36,9	53,7	32,7
Concòrdia - Cerni Escalé	50	16,1	23,4	21,4
Partit Socialdemòcrata Progresistes SDP+ Pere Lòpez	29	9,2	13,6	21,1
Andorra Endavant - Carine Montaner	15	5,0	7,0	16,0
Liberals d'Andorra (LdA) - Josep Maria Cabanes	3	1,0	1,4	4,7
Acció - Judith Pallarés	2	0,5	0,9	4,2
Altres	1	0,3		
Nul	3	1,1		
En blanc	13	4,3		
No ho sap	27	8,6		
No contesta	53	17,2		

\* El % sobre el vot declarat en les passades eleccions s'ha calculat sobre els enquestats que han dit a quin partit van votar (N=214)

## Vot Decidit

Si ara se celebressin Eleccions Generals a quin partit votaria vostè a la llista nacional?

	freqüències	Percentatges	% sobre intenció vot*
<b>Total</b>	<b>403</b>	<b>100</b>	<b>N=195</b>
Concòrdia - Cerni Escalé	74	18,3	37,9
Demòcrates per Andorra (DA+Ciutadans Compromesos+Acció Comunal d'Ordino+Units pel progrés+Independents.) – Xavier Espot	57	14,0	29,2
Andorra Endavant - Carine Montaner	43	10,8	22,1
Partit Socialdemòcrata (PS) - Pere Baró	20	4,9	10,3
Liberals d'Andorra (LdA) - Cristina Rico	1	0,2	0,5
Altres	5	1,2	
Nul	3	0,8	
En blanc	16	4,1	
No ho sap	142	35,2	
No contesta	39	9,6	
No votaria	4	0,9	

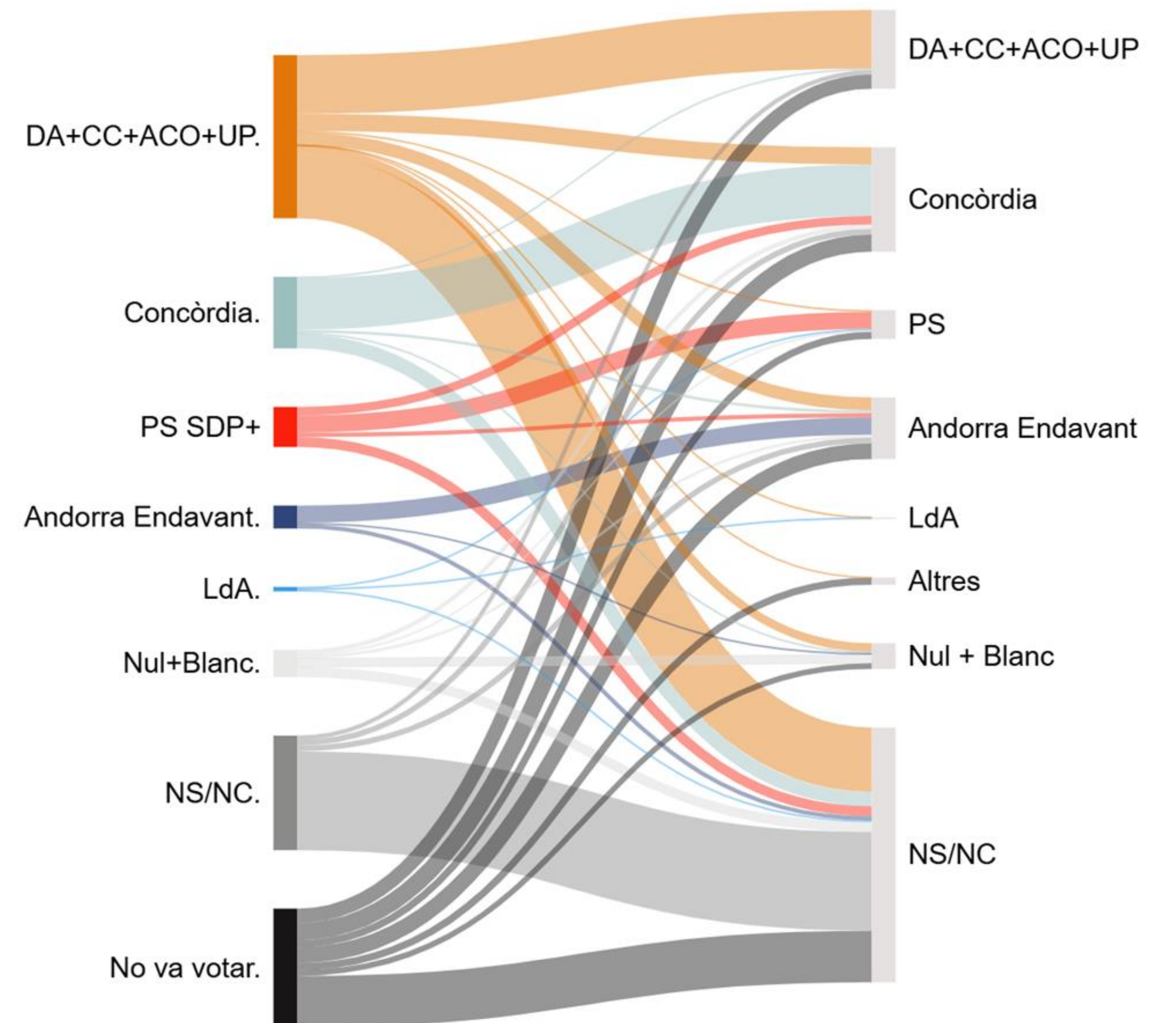
\* El % sobre intenció de vot si ara se celebressin eleccions s'ha calculat sobre els enquestats que han dit a quin partit votarien (N=195)

# Enquesta Primavera Política 2026

## Intenció de vot segons record de vot en les darreres eleccions

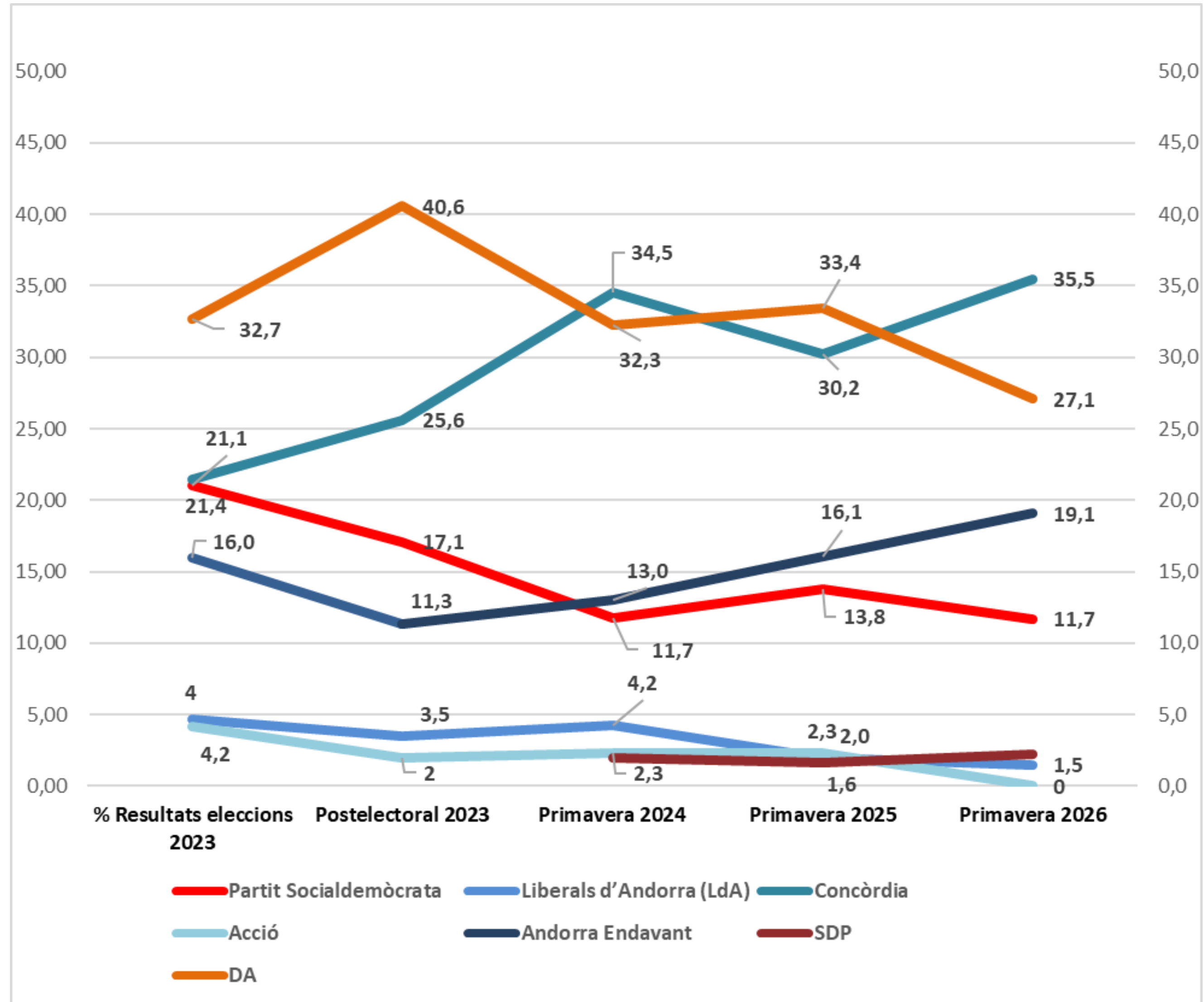
% Verticals	Total	RECORD DE VOT									
		DA+CC+ACO+U P+ Independents	PS+ SDP	LdA	Concòrdia	Andorra Endavant	Nul	Blanc	NS	NC	No va votar
Total	403	115	29	3	50	15	3	13	27	53	85
DA+CC+ACO+UP+ Independents	14,0	35,6	0,0	0,0	1,6	0,0	0,0	0,0	4,4	3,6	12,0
PS	4,9	0,7	42,0	33,0	0,0	0,0	0,0	6,0	0,0	0,0	6,3
LdA	0,2	0,0	0,0	28,6	0,0	0,0	0,0	0,0	0,0	0,0	0,0
Concòrdia	18,3	10,6	20,4	0,0	71,9	0,0	23,9	11,7	7,1	3,3	13,9
Andorra Endavant	10,8	7,6	11,4	0,0	4,8	78,2	0,0	12,2	9,9	2,2	12,7
Altres	0,7	0,0	0,0	0,0	0,0	0,0	0,0	0,0	0,0	0,0	3,1
Nul	0,8	0,0	0,0	0,0	1,9	0,0	50,0	0,0	0,0	0,0	0,9
En blanc	4,1	5,1	0,0	0,0	0,0	5,2	26,1	21,4	0,0	0,0	3,9
No ho sap	35,2	37,7	26,2	38,5	18,2	16,6	0,0	43,1	75,5	39,1	35,2
No contesta	9,6	2,0	0,0	0,0	1,6	0,0	0,0	5,6	0,0	51,8	6,9
No votaria	1,5	0,7	0,0	0,0	0,0	0,0	0,0	0,0	3,0	0,0	5,1

\* En aquesta taula no es mostren les opcions de resposta amb menys de tres casos recollits a l'enquesta.



# Enquesta Primavera Política 2026

## EVOLUCIÓ VOT DECIDIT+ SIMPATIA



# Enquesta Primavera Política 2026

## EVOLUCIÓ VOT + SIMPATIA

Vot + Simpatia, segons posició en l'escala esquerra-dreta

% Horitzontals		Esquerra/extrem a esquerra	Centre esquerra	Centre	Centre dreta	Dreta/extrema dreta	Altres	NS/NC
Total	403	15,3	13,8	19,8	16,2	13,9	13,0	8,0
Concòrdia - Cerni Escalé	97	21,4	30,1	21,3	12,2	5,8	8,3	0,9
DA+Ciutadans Compromesos+Acció Comunal d'Ordino+Units pel progrés+Independents – Xavier Espot	74	4,7	2,3	20,7	31,8	20,4	12,2	7,9
Andorra Endavant - Carine Montaner	53	9,0	6,8	17,1	13,8	35,2	13,1	5,1
Partit Socialdemòcrata (PS) - Pere Baró	32	36,1	11,8	19,1	5,1	5,1	14,8	8,0
Progressistes SDP	6	79,3	20,7	0,0	0,0	0,0	0,0	0,0
Liberals d'Andorra (LdA) - Cristina Rico	4	28,7	0,0	21,3	28,7	21,3	0,0	0,0
Altres	9	0,0	8,0	0,0	0,0	16,6	55,0	20,3
Nul	2	33,1	0,0	0,0	0,0	0,0	30,9	36,0
En blanc	14	0,0	11,0	22,9	12,8	12,2	27,2	13,9
No ho sap	87	15,6	13,9	22,6	15,2	8,7	11,7	12,2
No contesta	20	0,0	8,0	17,5	23,5	8,0	19,3	23,7
No votaria	4	21,2	0,0	33,3	0,0	45,4	0,0	0,0

## Participació - No Andorranos

### Votaria a les eleccions andorranes si pogués?

	freqüències	Percentatges
Total	399	100
Sí	349	87,5
No	37	9,4
Ns/nc	12	3,1

### A quin partit votaria si pogués votar i hi hagués ara eleccions generals a Andorra? (Llista nacional)

	freqüències	Percentatges
Total	349	100
Demòcrates per Andorra (DA+Ciutadans Compromesos+Acció Comunal d'Ordino+Units pel progrés+Independents.) – Xavier Espot	71	20,4
Partit Socialdemòcrata (PS) - Pere Baró	24	6,9
Progressistes SDP	1	0,3
Liberals d'Andorra (LdA) - Cristina Rico	3	0,7
Concòrdia - Cerni Escalé	28	7,9
Acció - Marc Magallon	0	0,0
Andorra Endavant - Carine Montaner	28	8,0
Altres	19	5,4
No contesta	16	4,7
No sap	160	45,7

Moltes gràcies